



claber®

GARDENLIFE
2022

Distribuido en España por:

SUPER-EGO

Tarifa de precios recomendados.
(P.V.P.) Impuestos no incluidos.

2022



Vivir el presente significa generar nueva energía y alimentar el deseo de crear, desde las pequeñas actividades hasta las ideas más ambiciosas.

El deseo de crear determina nuestro bienestar, se nutre de curiosidad, del trabajo manual, del descubrimiento de cualidades personales que superan lo imaginable. Nuestros jardines y nuestras terrazas son el espejo de nuestra alma, y el tiempo y esmero que les dedicamos nos recompensan con un abrazo verde que llena los ojos de belleza y acaricia el corazón.

El agua da vida a las plantas, y Claber ha creado sistemas más adecuados para distribuir la cantidad correcta en el momento oportuno. El bricolaje que se convierte en placer relajante, soluciones tan sencillas y completas que despiertan nuestras ganas de construir con las manos, de dar y recibir energía positiva. Esa energía que, junto con el agua, es un nutriente para nuestras plantas y las hace crecer fuertes y hermosas.

Vivir el presente, completamente.

claber[®]

ÍNDICE

De la experiencia de Claber nace la gama de riego doméstico más amplia del mercado.

Tres líneas creadas expresamente para ofrecer infinitas soluciones, con numerosas familias de productos diseñados para durar y facilitar el riego cotidiano.



EL VERDE RECONQUISTA LA CIUDAD 6

MERCHANDISING 94

ÍNDICE NUMÉRICO 98

LEYENDA DE LOS EMBALAJES

 Caja dispensadora grande (20 x 39 x 13 cm.)

 Caja dispensadora pequeña (10 x 39 x 13 cm.)

 Embalaje para pincho

 Rollo de manguera

 Caja

 Pallet

LÍNEA DE RIEGO DE SUPERFICIE 10



| | | |
|---|------------------------------------|----|
|  | CONECTORES DE GRIFO | 14 |
|  | CONECTORES SISTEMA QUICK-CLICK® | 16 |
|  | LANZAS Y PISTOLAS | 18 |
|  | ERGOGRIPO® SYSTEM | 23 |
|  | AQUAMASTER | 24 |
|  | METAL-JET | 26 |
|  | ASPERSORES | 30 |
|  | CABEZALES INTERMITENTES | 33 |
|  | SOPORTES Y CARROS PORTAMANGUERA | 36 |
|  | ROTOROLL® EVOLUTION | 44 |
|  | DUCHAS Y CARRY CART® HIDROLIMPIEZA | 46 |
|  | HAPPY FRESH KIT | 48 |
|  | MANGUERAS | 50 |
|  | SPIRAL KIT | 53 |
|  | TOP-LIGHT | 55 |
|  | SPRINGY® | 56 |

LÍNEA DE RIEGO POR GOTEO

58



| | | |
|---|-----------------------|----|
|  | PROGRAMADORES | 60 |
|  | DIFUSOR TRIPLE | 54 |
|  | CONECTORES | 66 |
|  | ACCESORIOS | 70 |
|  | BLOCK-SYSTEM® | 68 |
|  | GOTEROS | 73 |
|  | KITS LISTOS PARA USAR | 76 |
|  | MICRO-ASPERORES | 78 |
|  | IDRIS® | 80 |
|  | OASIS® EVOLUTION | 80 |
|  | AQUA-MAGIC® SYSTEM | 81 |
|  | AQUALUX® SYSTEM | 82 |
|  | COLIBRÍ® SYSTEM | 83 |

LÍNEA DE RIEGO ENTERRADO

84



| | | |
|---|------------------------------|----|
|  | MULTIPLA® | 86 |
|  | AQUA-HOME® | 86 |
|  | HYDRO-4® | 93 |
|  | ELECTROVÁLVULAS | 90 |
|  | ELECTROVÁLVULAS PROGRAMABLES | 90 |
|  | ARQUETAS | 93 |
|  | POP-UP ENTERRADO | 87 |
|  | ASPERORES CON TURBINAS | 87 |
|  | ACCESORIOS | 91 |

CUIDARSE CON LA PASIÓN GREEN

GREEN THINKING
New Trends

Huertos, jardines y balcones para retomar el contacto con la tierra y llevar una vida más sana.

EL AGUA ES FUENTE DE VIDA

01

EL CAMBIO EMPIEZA CON UNA GOTA

Vivir bien significa sentir respeto por nosotros mismos y por el medio ambiente que nos rodea. Empezando por el agua, fuente primordial de vida, evitando malgastar este bien preciado y alimentando correctamente las plantas que nos rodean.

Para no desperdiciar ni una sola gota de agua descubre los goteros RainJet en la pág. 110



LAS PLANTAS LLENAN DE VIDA LOS INTERIORES

02

HOGAR, VERDE HOGAR

Las plantas decoran nuestros hogares y los llenan de vida: un recibimiento que nos abraza al llegar a casa. Las soluciones Claber para las plantas de interior ofrecen siempre el máximo bienestar a nuestras plantas, cuando estamos en casa y cuando no.

Para el bienestar de tus plantas de interior descubre nuestras soluciones en la pág. 122





03

LA PUNTUALIDAD DE LA NATURALEZA

La naturaleza es delicada, pero necesita seguir ritmos estrictos. Será un sano placer adaptarse a sus tiempos y recuperar un vínculo más directo con ella, quizá cultivando un pequeño huerto.

Y si las obligaciones diarias no siempre lo permiten, Claber ofrece los mejores sistemas para compaginar las necesidades de las plantas con nuestra disponibilidad.

**Para un huerto y un jardín exuberantes
descubre los programadores Claber en la pág. 86**



CULTIVAR UN PEQUEÑO HUERTO
NOS ACERCA A LA NATURALEZA
Y A UN ESTILO DE VIDA MÁS SANO



LOS LUGARES CLABER DE LA SOSTENIBILIDAD

REALMENTE ECOLÓGICA

La vocación ecologista siempre ha sido parte de nosotros. El nuestro es un compromiso que nos devuelve energías renovadas para contribuir a una sociedad sostenible.

Así, nuestra empresa, nuestro hogar, nos recibe cada día con los colores y sonidos del agua y la naturaleza. Para convertir el compromiso medioambiental en buenas prácticas empresariales y compaginar la vida moderna con el respeto de los ciclos naturales.

LA ESCUELA DEL AGUA

Crear empresa, cultura y naturaleza.

En las verdes aguas de un río que atraviesa el campo friulano hemos encontrado una central hidroeléctrica en desuso y la hemos restaurado, de manera que hoy genera energía limpia y supone un valor añadido para la zona. Para nosotros, la Escuela del Agua tiene un millar de significados, el principal de los cuales es la posibilidad de disfrutar la naturaleza con responsabilidad, de dar y recibir sin abusar de ella. Un lugar que alberga actividades de empresa, recordándonos la importancia de operar con concienciación y sensibilización. Es además un lugar para crear cultura, enseñar, acoger e incluir. La central produce energía, regula el caudal de agua y se adapta a la naturaleza en un contexto de armonía y equilibrio.



LAS BUENAS PRÁCTICAS

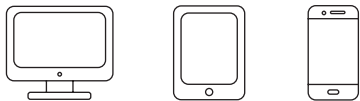
Toda nuestra historia transmite el esfuerzo por crear una empresa sensibilizada.

Esta filosofía engloba todas las fases de nuestro trabajo y se traduce en acciones y resultados tangibles. Hemos reducido la necesidad y el consumo de energía de la empresa gracias a sistemas de producción avanzados, a la iluminación led y a la instalación de paneles fotovoltaicos y sistemas de recuperación de agua. Dedicamos una enorme atención a la calidad de las materias primas y somos pioneros en el uso de materiales ecológicamente sostenibles y completamente reciclables, como los envases de cartón FSC y los blísters de PET 100 % reciclable.

Ya en una fase previa, trabajamos para educar y divulgar una cultura de respeto por la naturaleza y por las personas. Quien colabora con Claber hace suya la convicción de que cada persona puede contribuir a diario, con pequeños y grandes gestos, a proteger el medio ambiente, su propia vida y la de los demás. Con Claber, el futuro es cada vez más verde.

FACILIDAD DE USO Y MUCHO CONTENIDO NUEVO

Completamente renovada en cuanto a diseño y funcionalidad, y repleta de contenidos inéditos y accesibles desde cualquier dispositivo, la nueva web recibe al visitante y lo guía durante la búsqueda de la solución de riego ideal. Las páginas de presentación de los productos, completamente rediseñadas, van acompañadas de contenidos multimedia y herramientas claras y útiles para el montaje y el uso. La sección "Bricolaje", una de las más apreciadas por los usuarios, es más avanzada e interactiva, convirtiendo el montaje del sistema en una experiencia satisfactoria. A esto se suman muchas novedades, como la herramienta interactiva "¿Cuál es tu mundo verde?" y el área reservada, que permite al visitante consultar guías y manuales, así como guardar sus productos favoritos en la lista de deseos. Navegar por la nueva web de Claber es una experiencia amena, gracias a su facilidad de uso y a los nuevos contenidos que transmiten sensaciones de amor por la jardinería, con el inconfundible toque de Claber.



EN LA NUEVA WEB DE CLABER
NUMEROSOS CONSEJOS PARA RODEARSE
DE PLANTAS Y FLORES EXUBERANTES

YA ESTÁ DISPONIBLE LA NUEVA WEB CLABER.COM

Rápida, interactiva,
informativa; fácil de
navegar, interesante de
consultar:

es la nueva web

www.claber.com



A photograph of a child and an adult playing in a garden. The child, wearing a striped shirt and orange shorts, is running barefoot on the grass. The adult, wearing a blue shirt, is partially visible on the right. Water is spraying from a hose, creating a misty atmosphere. The scene is set outdoors with trees and a building in the background.

LÍNEA DE RIEGO DE SUPERFICIE

DA GUSTO REGAR ASÍ

La extensa línea de riego de superficie de Claber permite a todos los clientes encontrar la solución ideal para sus necesidades.

Pistolas y lanzas de vanguardia en cuanto a eficacia y diseño, bonitas a la vista y cómodas al tacto, diseñadas y fabricadas con materiales que garantizan un agarre firme y agradable. Aspersores ligeros pero robustos, concebidos para durar toda la vida y ofrecer una máxima facilidad de ajuste, de manera que sean perfectos para cualquier jardín y espacio verde.

Mangueras fabricadas con materiales técnicos innovadores, unidas a la gama de soportes portamangueras más amplia del mercado, para moverse con libertad por el jardín. Conectores automáticos para cubrir cualquier necesidad de conexión, con la máxima facilidad y rapidez, sin derrochar nunca ni una sola gota de agua.

Hemos creado productos no solo bonitos, sino también cómodos y prácticos, para que regar sea un momento relajante de placer.



CONECTORES Y ARMONÍA

Mucho más que simples tomas y conectores. Además de ser la más completa y universal, la gama de Claber se distingue por la evolución de un accesorio tan pequeño como fundamental para un riego perfecto sin derroches de agua.

CUESTIÓN DE ESTILO

Manejabilidad, variedad de chorros, calidad de los materiales y un diseño digno de admiración. La amplia gama de lanzas y pistolas es la expresión del inconfundible estilo made in Italy de Claber.

Para dar valor al tiempo que pasas en el jardín.

Para elegir la tecnología sin renunciar al estilo.

CONEXIONES DE GRIFO QUICK-CLICK® SYSTEM

Claber resuelve cualquier necesidad de conexión a todo tipo de grifos: roscados de cualquier diámetro, lisos o con mezclador. Con el sistema Quick-Click® basta un simple clic para conectar las mangueras de riego a los grifos de exterior e interior más extendidos del mercado. La alta calidad de los materiales garantiza conexiones resistentes y duraderas.

CONEXIÓN DE GRIFO



Conexión del sistema Quick-Click® para tomas roscadas de 1/2", 3/4", y 1", simplemente enroscar. Completo con arandela.

| código | P.V.P unitario € | embalaje | cant. | dim. pack (cm) | descripción | EAN |
|-----------|------------------|----------|-------|------------------|-------------|-----------------|
| D86220000 | 1,85 | | 50 | 2,9 x 4,0 x 2,9 | 1/2" | 8 000625 086221 |
| D86230000 | 2,11 | | 14 | 7,9 x 15,7 x 3,5 | 1/2" | 8 000625 086238 |
| D86260000 | 1,83 | | 100 | 3,5 x 4,1 x 3,5 | 3/4" | 8 000625 086269 |
| D86270000 | 2,11 | | 14 | 7,9 x 15,7 x 3,5 | 3/4" | 8 000625 086276 |
| D86280000 | 1,91 | | 100 | 4,2 x 4,1 x 4,2 | 1" | 8 000625 086283 |
| D86290000 | 2,24 | | 12 | 7,9 x 15,7 x 4,3 | 1" | 8 000625 086290 |

CONEXIÓN DE GRIFO MULTIPLE



| código | P.V.P unitario € | embalaje | cant. | dim. pack (cm) | descripción | EAN |
|-----------|------------------|----------|-------|------------------|----------------------------|-----------------|
| D85910000 | 2,15 | | 100 | 3,5 x 4,8 x 3,5 | rosca 3/4" - reductor 1/2" | 8 000625 085910 |
| D88040000 | 2,52 | | 14 | 7,9 x 15,7 x 3,5 | rosca 3/4" - reductor 1/2" | 8 000625 088041 |
| D85950000 | 3,94 | | 40 | 4,2 x 4,8 x 4,2 | rosca 1" - reductor 3/4" | 8 000625 085958 |
| D88030000 | 4,35 | | 12 | 7,9 x 15,7 x 4,3 | rosca 1" - reductor 3/4" | 8 000625 088034 |

ADAPTADOR 3/4" M - 1"H



Para transformar la toma de grifo de 1" en una toma de 3/4".

| código | P.V.P unitario € | embalaje | cant. | dim. pack (cm) | descripción | EAN |
|-----------|------------------|----------|-------|------------------|-------------|-----------------|
| D85090000 | 1,94 | | 12 | 7,9 x 15,7 x 3,0 | 1"-3/4" | 8 000625 085095 |

CONEXIÓN DE GRIFO REDONDO



Para tomas con boca redonda (Ø externo mínimo 15 mm; máximo 20 mm) con abrazadera metálica para apretarlo de forma segura a la toma.

| código | P.V.P unitario € | embalaje | cant. | dim. pack (cm) | descripción | EAN |
|-----------|------------------|----------|-------|----------------|---------------------------|-----------------|
| D85250000 | 7,34 | | 1 | 7,9 x 15,7 x 5 | conexión de grifo redondo | 8 000625 085255 |

CONECTOR DE DOBLE TOMA



Para acoplar a la toma dos mangueras al mismo tiempo. Incluye válvulas de apertura/cierre y arandela. Fácil acoplamiento: simplemente hay que enroscar. Con rosca de 3/4" y un reductor para rosca de 1/2".

| código | P.V.P unitario € | embalaje | cant. | dim. pack (cm) | descripción | EAN |
|-----------|------------------|----------|-------|------------------|---------------------|-----------------|
| D85980000 | 10,67 | | 25 | 11,1 x 8,3 x 5,2 | conexión toma doble | 8 000625 085989 |
| D85990000 | 11,03 | | 8 | 15,4 x 24 x 6 | conexión toma doble | 8 000625 085996 |

DISTRIBUIDOR DE 2 VÍAS CON ROSCA 3/4" M



Para grifo con rosca 3/4", permite montar dos programadores electrónicos, reductores de presión, etc.

| código | P.V.P unitario € | embalaje | cant. | dim. pack (cm) | descripción | EAN |
|-----------|------------------|----------|-------|------------------|---------------------|-----------------|
| D85900000 | 22,15 | | 8 | 14,6 x 9,7 x 5,7 | distribuidor 2 vías | 8 000625 085903 |
| D85890000 | 23,67 | | 5 | 15,4 x 24 x 5,6 | distribuidor 2 vías | 8 000625 085897 |

DISTRIBUIDOR DE 4 VÍAS



Convierte una toma de agua en cuatro salidas, cada una controlada de forma separada, permitiendo el riego de zonas diferentes. Las 4 salidas están equipadas con el sistema de acoplamiento "Quick-Click®".

| código | P.V.P unitario € | embalaje | cant. | dim. pack (cm) | descripción | EAN |
|-----------|------------------|----------|-------|----------------|------------------------|-----------------|
| D85800000 | 31,46 | | 8 | 20 x 39 x 13 | distribuidor de 4 vías | 8 000625 085804 |
| D85810000 | 33,23 | | 2 | 16 x 30 x 5,5 | distribuidor de 4 vías | 8 000625 085811 |



CONECTORES

Comodidad duradera

QUICK-CLICK® SYSTEM

BASTA UN SIMPLE CLICK

Los conectores Quick-Click® ofrecen una comodidad y durabilidad máximas: resisten los golpes, los agentes atmosféricos, los rayos UVA y las más altas presiones. Su muelle interno, patentado por Claber, puede efectuar hasta un millón y medio de "clicks" sin la más mínima rotura. También es máxima su compatibilidad, porque adoptan la medida estándar utilizada en todo el mundo.



CONEXIONES DE GRIFO

La conexión en un instante

MÁXIMA FACILIDAD DE USO

MATERIALES ULTRA RESISTENTES

PARA TODO TIPO DE GRIFOS

CONECTOR 3/4" DE EMPALME RÁPIDO



Conector para grifo de interior 3/4" para conectar una manguera en la cocina o en el baño. Para grifos macho con rosca de 22 mm o hembra con rosca de 24 mm. Conexión con horquilla de enganche y desenganche a presión. Incluye filtro aireador rompechorros y adaptador roscado de metal. Empalme Quick-Click®. Estanqueidad perfecta.

| código | P.V.P unitario € | embalaje | cant. | dim. pack (cm) | descripción | EAN |
|-----------|------------------|----------|-------|------------------|---------------|-----------------|
| D85870000 | 16,00 | | 10 | 7,9 x 15,7 x 4,3 | conector 3/4" | 8 000625 085873 |

CONECTOR 3/4"



Conector para grifo de interior 3/4". Para grifos macho con rosca de 22 mm o hembra con rosca de 24 mm. Incluye filtro aireador rompechorros y adaptador roscado de metal. Empalme Quick-Click®. Estanqueidad perfecta.

| código | P.V.P unitario € | embalaje | cant. | dim. pack (cm) | descripción | EAN |
|-----------|------------------|----------|-------|------------------|---------------|-----------------|
| D85970000 | 15,87 | | 14 | 7,9 x 15,7 x 3,5 | conector 3/4" | 8 000625 085972 |

CONECTOR DE TOMAS CUADRADAS KOALA



Conector para tomas cuadradas, ideal para llevar agua de tomas interiores a balcones que no tengan salidas de agua. Fácil de instalar y perfectamente estanco al agua. Empalme Quick-Click®.

| código | P.V.P unitario € | embalaje | cant. | dim. pack (cm) | descripción | EAN |
|-----------|------------------|----------|-------|-----------------|-------------|-----------------|
| D85830000 | 16,16 | | 1 | 15,4 x 24 x 5,5 | KOALA | 8 000625 085835 |

CONEXIÓN DE GRIFO 1" - 3/4" CON ARTICULACIÓN



Conexión de grifo con articulación para grifos con rosca 1" (26-34 mm) y 3/4" (20-27 mm). La articulación a 180° y la rotación a 360° evitan que la manguera se doble o retuerza. Salida con rosca 3/4" M y empalme macho Quick-Click®.

| código | P.V.P unitario € | embalaje | cant. | dim. pack (cm) | descripción | EAN |
|-----------|------------------|----------|-------|-----------------|--|-----------------|
| D85920000 | 15,15 | | 8 | 15,4 x 24 x 4,7 | conexión de grifo 1" - 3/4" con articulación | 8 000625 085927 |

REPARADOR DE MANGUERA

1/2"



Repara una manguera estropeada, uniendo las dos unidades obtenidas una vez que se ha cortado ésta en el punto de la fuga. Para mangueras de 1/2", 5/8" y 3/4".

| código | P.V.P unitario € | embalaje | cant. | dim. pack (cm) | descripción | EAN |
|-----------|------------------|----------|-------|------------------|-------------|-----------------|
| D86180000 | 2,54 | | 50 | 3,5 x 4,8 x 3,5 | 1/2" | 8 000625 086184 |
| D86190000 | 2,64 | | 14 | 7,9 x 15,7 x 3,5 | 1/2" | 8 000625 086191 |
| D86200000 | 3,99 | | 50 | 7 x 6 x 7 | 5/8"-3/4" | 8 000625 086207 |
| D86210000 | 4,03 | | 10 | 7,9 x 15,7 x 4,5 | 5/8"-3/4" | 8 000625 086214 |

CONECTOR DE DOS VÍAS



Para conectar dos mangueras en serie con conectores Quick-Click®. Estanqueidad perfecta. Fabricado en plástico ABS de primera calidad.

| código | P.V.P unitario € | embalaje | cant. | dim. pack (cm) | descripción | EAN |
|-----------|------------------|----------|-------|------------------|-----------------|-----------------|
| D86120000 | 2,24 | | 100 | 3 x 4,9 x 3 | conector 2 vías | 8 000625 086122 |
| D86130000 | 2,55 | | 14 | 7,9 x 15,7 x 4,5 | conector 2 vías | 8 000625 086139 |

CONECTOR DE TRES VÍAS



Para la desviación y división de las líneas de agua. Estanqueidad perfecta. Fabricado en plástico ABS de primera calidad.

| código | P.V.P unitario € | embalaje | cant. | dim. pack (cm) | descripción | EAN |
|-----------|------------------|----------|-------|----------------|-----------------|-----------------|
| D86140000 | 3,62 | | 40 | 7,3 x 6,3 x 2 | conector 3 vías | 8 000625 086146 |
| D86150000 | 3,90 | | 12 | 7,9 x 15,7 x 2 | conector 3 vías | 8 000625 086153 |

CONECTOR DE 2 VÍAS CON GRIFO



Conector de 2 vías con grifo para abrir/cerrar el chorro y regular el flujo de agua. Mando de regulación. Empalme Quick-Click®. Estanqueidad perfecta. Fabricado en plástico ABS de primera calidad.

| código | P.V.P unitario € | embalaje | cant. | dim. pack (cm) | descripción | EAN |
|-----------|------------------|----------|-------|-----------------|------------------------|-----------------|
| D86110000 | 11,36 | | 8 | 15,4 x 24 x 5,5 | acoplamiento con grifo | 8 000625 086115 |

CONECTOR ROSCA MACHO



Permite conectar con el sistema Quick-Click® cualquier aspersor o accesorio que tenga una rosca interior de 3/4". Fabricado en plástico ABS de primera calidad.

| código | P.V.P unitario € | embalaje | cant. | dim. pack (cm) | descripción | EAN |
|-----------|------------------|----------|-------|------------------|----------------------|-----------------|
| D86360000 | 1,82 | | 50 | 3,2 x 4 x 3,2 | conector rosca macho | 8 000625 086368 |
| D86370000 | 2,14 | | 14 | 7,9 x 15,7 x 3,5 | conector rosca macho | 8 000625 086375 |

CONECTOR 9-13 MM



Conector automático para manguera de 9-13 mm Ø. Compatible con: Spiral Kit, Miniset Balcony y Miniset Garden, Starter Set y Starter Garden Set. Fabricado en plástico ABS de primera calidad.

| código | P.V.P unitario € | embalaje | cant. | dim. pack (cm) | descripción | EAN |
|-----------|------------------|----------|-------|------------------|------------------|-----------------|
| D90250000 | 3,58 | | 10 | 7,9 x 15,7 x 4,5 | conector 9-13 mm | 8 000625 090259 |

CONECTOR CON GRIFO



Conector automático con grifo. Permite abrir/cerrar el chorro y regular el flujo de agua. Mando de regulación. Empalme Quick-Click®.

| código | P.V.P unitario € | embalaje | cant. | dim. pack (cm) | descripción | EAN |
|-----------|------------------|----------|-------|-----------------|--------------------|-----------------|
| D86010000 | 12,64 | | 8 | 15,4 x 24 x 5,5 | conector con grifo | 8 000625 086016 |



CONECTOR AUTOMÁTICO

1/2"



Conector automático para mangueras de diámetro: 1/2" (12-17 mm) - 5/8" (14-19 mm) - 3/4" (19-24 mm). Resistente hasta 40 bar de presión y pueden efectuar 1 millón y medio de "clicks". Fabricado en plástico ABS de primera calidad.

5/8"



3/4"



| código | P.V.P unitario € | embalaje | cant. | dim. pack (cm) | descripción | EAN |
|-----------|------------------|----------|-------|------------------|-------------|-----------------|
| D86060000 | 3,24 | | 50 | 3,5 x 5,8 x 3,5 | 1/2" | 8 000625 086061 |
| D86070000 | 3,47 | | 14 | 7,9 x 15,7 x 3,7 | 1/2" | 8 000625 086078 |
| D85680000 | 4,08 | | 50 | 7 x 6 x 7 | 5/8" | 8 000625 085682 |
| D85690000 | 4,58 | | 12 | 7,9 x 15,7 x 4,2 | 5/8" | 8 000625 085699 |
| D86080000 | 4,47 | | 50 | 4,2 x 6,6 x 4,2 | 3/4" | 8 000625 086085 |
| D86090000 | 5,00 | | 12 | 7,9 x 15,7 x 4,5 | 3/4" | 8 000625 086092 |

CONECTOR AUTOMÁTICO AQUA-STOP

1/2"



Conector automático para mangueras de 1/2", 5/8" y 3/4" con válvula Aqua-Stop. Colocado al final de la manguera, el caudal del agua se para si se saca la pieza macho (por ejemplo una lanza de riego o un aspersor).

5/8"



3/4"



| código | P.V.P unitario € | embalaje | cant. | dim. pack (cm) | descripción | EAN |
|-----------|------------------|----------|-------|------------------|-------------|-----------------|
| D86020000 | 5,34 | | 50 | 3,5 x 5,8 x 3,5 | 1/2" | 8 000625 086023 |
| D86030000 | 5,55 | | 14 | 7,9 x 15,7 x 3,5 | 1/2" | 8 000625 086030 |
| D85660000 | 5,86 | | 50 | 7 x 6 x 7 | 5/8" | 8 000625 085668 |
| D85670000 | 6,65 | | 12 | 7,9 x 15,7 x 4,2 | 5/8" | 8 000625 085675 |
| D86040000 | 7,18 | | 50 | 4,2 x 6,6 x 4,2 | 3/4" | 8 000625 086047 |
| D86050000 | 7,19 | | 12 | 7,9 x 15,7 x 4,2 | 3/4" | 8 000625 086054 |

JUEGO DE JUNTAS Y ARANDELAS



Juntas y arandelas de 1/2" y 3/4". Consta de 13 piezas: 5 arandelas de 3/4", 3 arandelas de 1/2" y 5 juntas.

| código | P.V.P unitario € | embalaje | cant. | dim. pack (cm) | descripción | EAN |
|-----------|------------------|----------|-------|------------------|--------------------|-----------------|
| D88110000 | 2,24 | | 5 | 7,9 x 15,7 x 1,5 | juego de 13 piezas | 8 000625 088119 |

LANZAS Y PISTOLAS

Las lanzas y pistolas Claber se caracterizan desde siempre por su ergonomía y comodidad de uso: una familia en constante evolución. El diseño especial de las lanzas Pro y Plus permite regular el chorro con una sola mano, y la empuñadura ergonómica de las pistolas Ergo proporciona un agarre cómodo. La familia Elegant Line permite regar pequeños espacios verdes mediante soluciones de bajo consumo de agua, con chorros estudiados para evitar salpicaduras de agua o tierra. Para quienes buscan lo mejor, ofrecemos la línea Confort: empuñadura con superficies de goma para un agarre perfecto, incluso con las manos mojadas, cómodo botón para abrir o cerrar el paso de agua con un dedo y rueda posterior para regular el caudal. Capuchón y rosca engomados y modelos con componentes de metal para lograr una máxima resistencia.

ELEGANT LINE

La comodidad se hace estilo



PISTOLAS CONFORT

Ergonomía de clase

METAL CROMADO



ROSCA
ENGOMADA



BOTÓN DE
APERTURA/CIERRE

REGULACIÓN
DE CAUDAL

PERFECTO AGARRE
EN LA EMPUÑADURA

LANZA ROCIADORA DE CHORRO



Ajustable desde completamente cerrado a totalmente abierto. Cuerpo fabricado en plástico ABS.

| código | P.V.P unitario € | embalaje | cant. | dim. pack (cm) | descripción | EAN |
|-----------|------------------|----------|-------|--------------------|-----------------|-----------------|
| D86160000 | 4,28 | | 50 | 3,45 x 11,7 x 3,45 | lanza rociadora | 8 000625 086160 |
| D86170000 | 4,98 | | 8 | 15,4 x 24 x 3,8 | lanza rociadora | 8 000625 086177 |

SET LANZA ROCIADORA DE CHORRO




Set lanza rociadora de chorro más accesorios de 1/2", contiene: conector de grifo de 3/4", reductor de 3/4"-1/2", conectores automáticos (1/2") con y sin aquastop y lanza rociadora de chorro.

Set lanza rociadora de chorro más accesorios de 3/4", contiene: conector de grifo de 3/4", reductor de 3/4"-1/2", conectores automáticos (3/4") con y sin aquastop y lanza rociadora de chorro.

| código | P.V.P unitario € | embalaje | cant. | dim. pack (cm) | descripción | EAN |
|-----------|------------------|----------|-------|-----------------|----------------|-----------------|
| D88020000 | 14,04 | | 8 | 15,4 x 24 x 4,5 | set lanza 1/2" | 8 000625 088027 |
| D88270000 | 18,65 | | 8 | 15,4 x 24 x 4,5 | set lanza 3/4" | 8 000625 088270 |

LANZA ROCIADORA PRO



Lanza con chorro totalmente regulable (concentrado o nebulizado). Capuchón de regulación con tope de seguridad. Se regula con una sola mano. Cuerpo fabricado en plástico ABS.

| código | P.V.P unitario € | embalaje | cant. | dim. pack (cm) | descripción | EAN |
|-----------|------------------|----------|-------|-----------------|---------------------|-----------------|
| D85340000 | 4,89 | | 15 | 4 x 17,5 x 4 | lanza rociadora PRO | 8 000625 085347 |
| D85350000 | 5,42 | | 5 | 15,4 x 24 x 3,5 | lanza rociadora PRO | 8 000625 085354 |

LANZA ROCIADORA PLUS



Lanza con regulación total del flujo y del chorro (concentrado o nebulizado). Capuchón de regulación con tope de seguridad. Cuerpo fabricado en plástico ABS.

| código | P.V.P unitario € | embalaje | cant. | dim. pack (cm) | descripción | EAN |
|-----------|------------------|----------|-------|-----------------|----------------------|-----------------|
| D85360000 | 5,48 | | 15 | 4 x 17,9 x 4 | lanza rociadora PLUS | 8 000625 085361 |
| D85370000 | 6,00 | | 5 | 15,4 x 24 x 4,3 | lanza rociadora PLUS | 8 000625 085378 |

PISTOLA ROCIADORA



Muy resistente, con palanca para la regulación del caudal de agua y dispositivo patentado para el bloqueo del chorro deseado.

| código | P.V.P unitario € | embalaje | cant. | dim. pack (cm) | descripción | EAN |
|-----------|------------------|----------|-------|-----------------|-------------------|-----------------|
| D89660000 | 7,63 | | 16 | 10 x 16 x 2 | pistola rociadora | 8 000625 089666 |
| D87560000 | 8,61 | | 5 | 14 x 21,5 x 3,5 | pistola rociadora | 8 000625 087563 |

PISTOLA ROCIADORA ERGO



Pistola con cómoda empuñadura ergonómica. Palanca de regulación del flujo de agua. Doble chorro totalmente regulable (concentrado o nebulizado). Dispositivo de selección y bloqueo del chorro.

| código | P.V.P unitario € | embalaje | cant. | dim. pack (cm) | descripción | EAN |
|-----------|------------------|----------|-------|-----------------|------------------------|-----------------|
| D85380000 | 9,12 | | 15 | 15,5 x 14,2 x 4 | pistola rociadora ERGO | 8 000625 085385 |
| D85390000 | 10,19 | | 10 | 15,5 x 20,5 x 4 | pistola rociadora ERGO | 8 000625 085392 |

SET PISTOLA ROCIADORA ERGO



Set pistola rociadora, contiene: conector de grifo de 3/4", reductor de 3/4" - 1/2", conectores automáticos 1/2" con y sin aquastop y pistola rociadora.

| código | P.V.P unitario € | embalaje | cant. | dim. pack (cm) | descripción | EAN |
|-----------|------------------|----------|-------|----------------|-----------------------|-----------------|
| D85510000 | 17,54 | | 6 | 16 x 24 x 5 | set pistola ERGO 1/2" | 8 000625 085514 |

PISTOLA ROCIADORA DIFUSORA ERGO



Pistola ergonómica. Chorro de ducha abierto y delicado. Palanca de regulación del flujo de agua. Dispositivo de bloqueo del chorro. Disco perforado de acero inoxidable.

| código | P.V.P unitario € | embalaje | cant. | dim. pack (cm) | descripción | EAN |
|-----------|------------------|----------|-------|----------------|---------------------------------|-----------------|
| D85410000 | 13,88 | | 4 | 17,5 x 21 x 6 | pistola rociadora difusora ERGO | 8 000625 085415 |

ROCIADOR DIFUSOR



Rociado suave, fino y delicado. Mango antideslizante con válvula reguladora en el mango. El plato de la cabeza de la ducha es de metal anticorrosivo.

| código | P.V.P unitario € | embalaje | cant. | dim. pack (cm) | descripción | EAN |
|-----------|------------------|----------|-------|------------------|------------------|-----------------|
| D89170000 | 10,33 | | 4 | 15,4 x 24 x 6,15 | rociador difusor | 8 000625 089178 |

PISTOLA MULTIFUNCIÓN GARDEN



Pistola multichorro. Rotando el cabezal de la pistola se obtienen diferentes chorros: difusor, concentrado, regadera-ducha y perlado (el chorro de agua se mezcla con pequeñas perlas de aire). Para regar en macetas sin salpicar agua ni tierra. Palanca de regulación del flujo del agua. Dispositivo de bloqueo del chorro.

| código | P.V.P unitario € | embalaje | cant. | dim. pack (cm) | descripción | EAN |
|-----------|------------------|----------|-------|----------------|-----------------------------|-----------------|
| D93730000 | 12,13 | | 5 | 12 x 18 x 7 | pistola multifunción GARDEN | 8 000625 093734 |

PISTOLA MULTIFUNCIÓN ERGO-GARDEN



Pistola multichorro con cómoda empuñadura ergonómica. Rotando el cabezal de la pistola se obtienen diferentes chorros: difusor, concentrado, regadera-ducha y perlado (el chorro de agua se mezcla con pequeñas perlas de aire). Para regar en macetas sin salpicar agua ni tierra. Palanca de regulación del flujo del agua. Dispositivo de bloqueo del chorro.

| código | P.V.P unitario € | embalaje | cant. | dim. pack (cm) | descripción | EAN |
|-----------|------------------|----------|-------|------------------|----------------------------------|-----------------|
| D93910000 | 14,99 | | 8 | 15,5 x 21 x 7,85 | pistola multifunción ERGO-GARDEN | 8 000625 093915 |

PISTOLA ELEGANT



Pistola de ducha ligera y compacta con doble chorro, concentrado o de abanico. Ideal tanto para regar las plantas como para el lavado. Empuñadura ergonómica. Cómodo mecanismo delantero con pulsador para regular y cerrar el flujo de agua. Dos regulaciones de caudal.

| código | P.V.P unitario € | embalaje | cant. | dim. pack (cm) | descripción | EAN |
|-----------|------------------|----------|-------|----------------|-----------------|-----------------|
| D90810000 | 13,27 | | 4 | 15 x 19,5 x 3 | pistola ELEGANT | 8 000625 090815 |

PISTOLA MULTIFUNCIÓN ELEGANT



Con aireador ligera y compacta. Empuñadura ergonómica. Cómodo mecanismo delantero con pulsador para regular y cerrar el flujo de agua. Dos regulaciones de caudal. Girando el cabezal de la pistola se obtienen 4 diferentes chorros: de ducha, concentrado, aireado y nebulizado.

| código | P.V.P unitario € | embalaje | cant. | dim. pack (cm) | descripción | EAN |
|------------|------------------|----------|-------|----------------|------------------------------|-----------------|
| D908311000 | 12,95* | | 4 | 16 x 20 x 6 | pistola multifunción elegant | 8 000625 090839 |

***PRECIO CON STOCK LIMITADO**

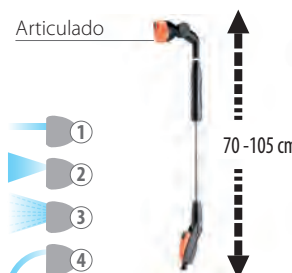
ROCIADOR DIFUSOR LARGO



Rociado suave, fino y delicado. Mango antideslizante con válvula reguladora. El plato de la cabeza de la ducha es de metal anticorrosivo. Con mango prolongador de aluminio de 60 cm de largo.

| código | P.V.P unitario € | embalaje | cant. | dim. pack (cm) | descripción | EAN |
|-----------|------------------|----------|-------|----------------|------------------------|-----------------|
| D89220000 | 21,67 | | 1 | 16 x 69 x 6 | rociador difusor largo | 8 000625 089222 |

ROCIADOR DIFUSOR LARGO TELESCÓPICO MULTIFUNCIÓN ELEGANT



Doble empuñadura ergonómica con inclinación horizontal. Varilla de aluminio resistente a la corrosión. Cómodo mecanismo delantero con pulsador para regular y cerrar el flujo de agua. Dos regulaciones de caudal. 4 chorros diferentes: de ducha, concentrado, aireado y nebulizado. Rociador difusor largo telescópico. Cabezal giratorio y articulado. Longitud ajustable: 70 - 105 cm

| código | P.V.P unitario € | embalaje | cant. | dim. pack (cm) | descripción | EAN |
|-----------|------------------|----------|-------|----------------|---|-----------------|
| D90860000 | 38,06 | | 1 | 12 x 68,5 x 6 | rociador largo telescópico MULTIFUNCIÓN | 8 000625 090860 |

PISTOLA PRECISION



Pistola con empuñadura anatómica engomada que favorece el agarre en mojado. Regulador metálico del caudal. Capuchón antichoque engomado. Dispositivo para cierre del flujo en cómoda posición trasera. Ajuste del chorro concentrado/abanico.

| código | P.V.P unitario € | embalaje | cant. | dim. pack (cm) | descripción | EAN |
|-----------|------------------|----------|-------|----------------|-------------------|-----------------|
| D95610000 | 17,80 | | 3 | 18 x 24,5 x 40 | pistola PRECISION | 8 000625 095612 |

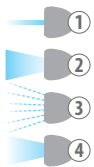
PISTOLA BALCONY



Pistola-ducha con nebulizador, empuñadura anatómica engomada que favorece el agarre en mojado. Regulador metálico del caudal. Capuchón antichoque engomado. Dispositivo para cierre del flujo en cómoda posición trasera. El protector antichoque de goma se puede abrir y limpiar. El nebulizador, también desmontable, ofrece un chorro suave de agua mezclada con burbujas de aire para regar los maceteros sin salpicar.

| código | P.V.P unitario € | embalaje | cant. | dim. pack (cm) | descripción | EAN |
|-----------|------------------|----------|-------|-----------------|-----------------|-----------------|
| D95650000 | 21,99 | | 3 | 17 x 24,5 x 6,4 | pistola BALCONY | 8 000625 095650 |

PISTOLA MULTIFUNCIÓN MULTI-JET



Pistola multifunción con empuñadura anatómica engomada que favorece el agarre en mojado. Regulador metálico del caudal. Capuchón antichoque engomado. Dispositivo para cierre del flujo en cómoda posición trasera. El protector antichoque de goma se puede abrir y limpiar. Permite regular 4 chorros diferentes: ducha, concentrado, abanico, y nebulizado.

| código | P.V.P unitario € | embalaje | cant. | dim. pack (cm) | descripción | EAN |
|-----------|------------------|----------|-------|-----------------|--------------------------------|-----------------|
| D95630000 | 26,16 | | 3 | 17 x 24,5 x 6,4 | pistola multifunción MULTI-JET | 8 000625 095630 |

PISTOLA METAL-JET



Pistola con componentes de metal cromado resistente e inalterable. Empuñadura anatómica engomada que favorece el agarre en mojado. Regulador metálico del caudal. Dispositivo para cierre del flujo en cómoda posición trasera. Cuerpo revestido con goma antichoque. Ajuste del chorro concentrado / abanico.

| código | P.V.P unitario € | embalaje | cant. | dim. pack (cm) | descripción | EAN |
|-----------|------------------|----------|-------|-----------------|-------------------|-----------------|
| D95670000 | 39,20 | | 3 | 17,7 x 24 x 4,5 | pistola METAL-JET | 8 000625 095674 |

CONEXIÓN DE GRIFO ERGOGRIP

1/2" - 3/4"



Conexión de grifo universal con roscas de 1/2"-3/4" y 3/4"-1" y arandelas para obtener un cierre perfectamente estanco. Con superficie engomada que permite una perfecta adherencia de los dedos. Resistente a los golpes, a los agentes atmosféricos, a los rayos UVA y a las altas presiones, que pueden llegar a 40 bar.

3/4" - 1"



| código | P.V.P unitario € | embalaje | cant. | dim. pack (cm) | descripción | EAN |
|-----------|------------------|----------|-------|------------------|-------------|-----------------|
| D85560000 | 2,38 | | 50 | 3,9 x 4,8 x 3,9 | 1/2"-3/4" | 8 000625 085569 |
| D85570000 | 2,99 | | 12 | 7,9 x 15,7 x 4,2 | 1/2"-3/4" | 8 000625 085576 |
| D85580000 | 2,95 | | 40 | 8 x 4,75 x 8 | 3/4" - 1" | 8 000625 085583 |
| D85590000 | 3,48 | | 10 | 7,9 x 15,7 x 4,5 | 3/4" - 1" | 8 000625 085590 |

CONECTOR ERGO-GRIP UNIVERSAL

1/2"-5/8"



Conector automático "Ergogrip" para mangueras de diámetro 1/2"-5/8" ó 1/2"- 5/8"- 3/4". Con superficie engomada que permite una perfecta adherencia de los dedos. Resistente a los golpes, a los agentes atmosféricos, a los rayos UVA y a las altas presiones, que pueden llegar a 40 bar.

1/2"-5/8"-3/4"



| código | P.V.P unitario € | embalaje | cant. | dim. pack (cm) | descripción | EAN |
|-----------|------------------|----------|-------|------------------|----------------|-----------------|
| D85420000 | 4,30 | | 50 | 8 x 6 x 8 | 1/2"-5/8" | 8 000625 085422 |
| D85430000 | 5,02 | | 12 | 7,9 x 15,7 x 4,2 | 1/2"-5/8" | 8 000625 085439 |
| D85460000 | 6,55 | | 40 | 8 x 6,8 x 8 | 1/2"-5/8"-3/4" | 8 000625 085460 |
| D85470000 | 7,44 | | 10 | 7,9 x 15,7 x 4,5 | 1/2"-5/8"-3/4" | 8 000625 085477 |

CONECTOR ERGOGRIP UNIVERSAL AQUA-STOP

1/2"-5/8"



Conector automático "Ergogrip" para mangueras de diámetro 1/2"-5/8" ó 1/2"- 5/8"- 3/4". Con superficie engomada que permite una perfecta adherencia de los dedos. Resistente a los golpes, a los agentes atmosféricos, a los rayos UVA y a las altas presiones, que pueden llegar a 40 bar.

1/2"-5/8"-3/4"



| código | P.V.P unitario € | embalaje | cant. | dim. pack (cm) | descripción | EAN |
|-----------|------------------|----------|-------|------------------|----------------|-----------------|
| D85440000 | 5,73 | | 25 | 8 x 6 x 8 | 1/2"-5/8" | 8 000625 085446 |
| D85450000 | 6,19 | | 12 | 7,9 x 15,7 x 4,2 | 1/2"-5/8" | 8 000625 085453 |
| D85480000 | 6,85 | | 20 | 8 x 6,8 x 8 | 1/2"-5/8"-3/4" | 8 000625 085484 |
| D85490000 | 7,44 | | 10 | 7,9 x 15,7 x 4,5 | 1/2"-5/8"-3/4" | 8 000625 085491 |

REPARADOR ERGOGRIP UNIVERSAL

1/2"-5/8"-3/4"



Para reparar las mangueras estropeadas o para conectar dos extremos de manguera incluso de distinto diámetro. Con superficie engomada que permite una perfecta adherencia de los dedos. Resistente a los golpes, a los agentes atmosféricos, a los rayos UVA y a las altas presiones, que pueden llegar a 40 bar.

| código | P.V.P unitario € | embalaje | cant. | dim. pack (cm) | descripción | EAN |
|-----------|------------------|----------|-------|------------------|----------------|-----------------|
| D85640000 | 3,48 | | 40 | 7,2 x 4,3 x 8 | 1/2"-5/8"-3/4" | 8 000625 085644 |
| D85650000 | 4,00 | | 10 | 7,9 x 15,7 x 4,5 | 1/2"-5/8"-3/4" | 8 000625 085651 |

AQUAMASTER

NOVEDADES 2022



La nueva gama de conectores y accesorios AQUAMASTER se distingue por su gran diámetro. Para mangueras de 3/4" y 1", garantiza un abundante flujo de agua y presiones elevadas.

Ideal para ámbitos profesionales como la agricultura y la industria naval, y en muchos casos es la mejor solución para el jardín: desde el uso con bombas de aspiración hasta las mangueras de gran longitud.

¡ Gran caudal y máxima estanqueidad gracias a la tecnología de enganche rápido Safety-Lock!

GRAN CAUDAL PROBADOS HASTA 10 BAR

CONCEBIDA PARA LAS MANGUERAS DE GRAN DIÁMETRO

ESTANQUEIDAD PERFECTA Y ENGANCHE RÁPIDO

CONEXIÓN DE GRIFO 1" - 3/4" MAX-FLOW



Conexión de grifo múltiple para acoplar al grifo una línea con conectores Max-Flow. Se monta enroscando. Completo con arandela. Con rosca hembra de 1" (26-34 mm) y reductor con rosca de 3/4" (20-27 mm).



| código | P.V.P unitario € | embalaje | cant. | dim. pack (cm) | descripción | EAN |
|-----------|------------------|----------|-------|------------------|-----------------------------|-----------------|
| D96410000 | 5,35 | | 8 | 7,9 x 15,7 x 4,2 | conexión de grifo 1" - 3/4" | 8 000625 096411 |

CONECTOR ROSCA MACHO 3/4" MAX-FLOW



Toma roscada para conectar al sistema Max-Flow cualquier accesorio con rosca H 3/4" (20-27 mm).



| código | P.V.P unitario € | embalaje | cant. | dim. pack (cm) | descripción | EAN |
|-----------|------------------|----------|-------|------------------|---------------------------|-----------------|
| D96420000 | 3,40 | | 10 | 7,9 x 15,7 x 2,8 | conector rosca macho 3/4" | 8 000625 096428 |

ADAPTADOR 1.1/4" - 1" MAX-FLOW



Adaptador para convertir la conexión de grifo H de 1" (26-34 mm) en una conexión de grifo H de 1-1/4" (42 mm).



| código | P.V.P unitario € | embalaje | cant. | dim. pack (cm) | descripción | EAN |
|-----------|------------------|----------|-------|------------------|-----------------------|-----------------|
| D96530000 | 5,65 | | 6 | 7,9 x 15,7 x 5,8 | adaptador 1.1/4" - 1" | 8 000625 096534 |

**CONECTORES DE DOS VÍAS
MAX-FLOW**



Conector para acoplar en serie dos mangueras con conectores Max-Flow montados en los extremos.

Conector estándar para acoplar en serie dos mangueras con conector Max-Flow y conector automático Quick-Click, respectivamente, montados en los extremos.

| código | P.V.P unitario € | embalaje | cant. | dim. pack (cm) | descripción | EAN |
|-----------|------------------|----------|-------|------------------|---------------------------------|-----------------|
| D96430000 | 3,85 | | 10 | 7,9 x 15,7 x 3,5 | conector de dos vías | 8 000625 096435 |
| D96440000 | 3,85 | | 10 | 7,9 x 15,7 x 3,5 | conector de dos vías - estándar | 8 000625 096442 |

**CONECTORES DE TRES VÍAS
MAX-FLOW**



Conector de tres vías para bifurcar la línea de riego y llevar el agua a dos puntos distintos. Se acoplan tres vías de manguera con conectores Max-Flow en los extremos.

Conector de tres vías estándar para bifurcar la línea de riego y llevar el agua a dos puntos distintos. Se acoplan una vía de manguera con conector Max-Flow y dos vías con conectores automáticos Quick-Click.

| código | P.V.P unitario € | embalaje | cant. | dim. pack (cm) | descripción | EAN |
|-----------|------------------|----------|-------|------------------|----------------------------------|-----------------|
| D96450000 | 5,35 | | 10 | 7,9 x 15,7 x 2,6 | conector de tres vías | 8 000625 096459 |
| D96460000 | 5,35 | | 10 | 7,9 x 15,7 x 2,6 | conector de tres vías - estándar | 8 000625 096466 |

**CONECTORES AUTOMÁTICOS
MAX-FLOW**



Conector Max-Flow de gran caudal para mangueras. Enganche Safety Lock completamente estanco.

| | Conector auto. 3/4" estándar | Conector auto. 3/4" Max-Flow |
|--------------|--|------------------------------|
| Código | D86090000 | D96470000 |
| Caudal l/min | 1 bar: 36 2 bar: 57 3 bar: 73 4 bar: 85 | 75 107 112 125 |

| código | P.V.P unitario € | embalaje | cant. | dim. pack (cm) | descripción | EAN |
|-----------|------------------|----------|-------|------------------|-------------|-----------------|
| D96470000 | 7,10 | | 8 | 7,9 x 15,7 x 2,6 | 3/4" | 8 000625 096473 |
| D96500000 | 7,75 | | 6 | 7,9 x 15,7 x 3,5 | 1" | 8 000625 096503 |

**REPARADORES DE MANGUERA
MAX-FLOW**



Reparador para salvar una manguera estropeada: une los dos tramos resultantes de cortar la manguera en el punto de la pérdida de agua.

| código | P.V.P unitario € | embalaje | cant. | dim. pack (cm) | descripción | EAN |
|-----------|------------------|----------|-------|------------------|-------------|-----------------|
| D96480000 | 6,19 | | 8 | 7,9 x 15,7 x 4,3 | 3/4" | 8 000625 096480 |
| D96490000 | 6,65 | | 6 | 7,9 x 15,7 x 5,3 | 3/4" - 1" | 8 000625 096497 |
| D96510000 | 7,10 | | 6 | 7,9 x 15,7 x 5,3 | 1" | 8 000625 096510 |

**LANZA ROCIADORA
MAX-FLOW**



Ajustable desde completamente cerrado a totalmente abierto. Para uso con conectores Max-Flow.

| | Lanza rociadora estándar | Lanza rociadora Max-Flow |
|--------------|---|--------------------------|
| Código | D86160000 | D96520000 |
| Chorro | | |
| Caudal l/min | 1 bar: 7 2 bar: 8 3 bar: 9 4 bar: 11 | 8 13 15 19 |
| | | 11 21 25 29 |
| | | 17 26 34 40 |

| código | P.V.P unitario € | embalaje | cant. | dim. pack (cm) | descripción | EAN |
|-----------|------------------|----------|-------|----------------|-----------------|-----------------|
| D96520000 | 8,19 | | 6 | 7,9 x 24 x 4,2 | lanza rociadora | 8 000625 096527 |

METAL-JET®

Una gama completa, de gran calidad y fabricada en latón cromado, en la que cada detalle marca la diferencia. El latón garantiza una elevada resistencia y durabilidad, y el cromado preserva el brillo de los productos a lo largo del tiempo, evitando que se oxiden. La gama Metal Jet de Claber se compone de un sinfín de accesorios: conexiones de grifo, conectores automáticos, conectores, lanzas y pistolas, todos ellos provistos de sistema de enganche Quick-Click, que los hace compatibles con los conectores automáticos de plástico. Los conectores de la gama Metal Jet incluyen además 6 esferas internas para garantizar un acoplamiento automático y una estanqueidad perfecta. El anillo de cierre, cuyo perfil es un diseño exclusivo de Claber, identifica el producto y mejora el agarre. Las pistolas regulables y multifunción combinan la resistencia del metal con la ergonomía de la empuñadura de plástico, permitiendo seleccionar el chorro más adecuado para cada uso en el jardín.



8 CHORROS
PARA
CUALQUIER
NECESIDAD

REGULACIÓN
DE CAUDAL

ROSCA
ENGOMADA

EMPUÑADURA
ERGONÓMICA

PISTOLA MULTIFUNCIÓN

Nuevo estilo en el jardín



DISTRIBUIDOR DE 2 VÍAS
CON ROSCA 3/4" M

Conexión de dos vías regulables con rosca 3/4", de latón cromado. Regulación independiente del flujo de agua en las dos líneas. Instalación en grifo con rosca de 3/4". Permite montar dos programadores electrónicos, reductores de presión, etc.

| código | P.V.P unitario € | embalaje | cant. | dim. pack (cm) | descripción | EAN |
|-----------|------------------|----------|-------|----------------|------------------------|-----------------|
| D96010000 | 34,05 | | 4 | 14,5 x 12 x 5 | distribuidor de 2 vías | 8 000625 096015 |

CONECTOR DE DOBLE TOMA



Conexión de dos vías de latón cromado. Permite conectar dos líneas provistas de conectores automáticos Quick-Click a una única toma de agua. Grifos con regulación independiente. Instalación en grifo con rosca de 3/4".

| código | P.V.P unitario € | embalaje | cant. | dim. pack (cm) | descripción | EAN |
|-----------|------------------|----------|-------|----------------|------------------------|-----------------|
| D96020000 | 23,68 | | 4 | 14,5 x 12 x 5 | conector de doble toma | 8 000625 096022 |

CONEXIÓN DE GRIFO
CON REDUCCIÓN 1" - 3/4"

Conexión de grifo de latón cromado. Para conectar al grifo los conectores automáticos. Rosca H 1" y reductor de 3/4".

| código | P.V.P unitario € | embalaje | cant. | dim. pack (cm) | descripción | EAN |
|-----------|------------------|----------|-------|----------------|-----------------------------|-----------------|
| D96030000 | 7,70 | | 10 | 7 x 12 x 3 | conexión de grifo 1" - 3/4" | 8 000625 096039 |

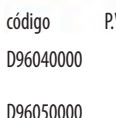
CONEXIÓN DE GRIFO

3/4"



Conexión de grifo de latón cromado. Para conectar al grifo los conectores automáticos. Rosca hembra de 3/4" (20-27 mm) o 1/2" (15 - 21 mm).

1/2"



| código | P.V.P unitario € | embalaje | cant. | dim. pack (cm) | descripción | EAN |
|-----------|------------------|----------|-------|----------------|------------------------|-----------------|
| D96040000 | 4,02 | | 10 | 7 x 12 x 3,6 | conexión de grifo 3/4" | 8 000625 096046 |
| D96050000 | 4,02 | | 10 | 7 x 12 x 2,4 | conexión de grifo 1/2" | 8 000625 096053 |

CONECTOR DE 2 VÍAS



Conector de dos vías de latón cromado. Para conectar en serie dos mangueras con conectores automáticos montados en los extremos.

| código | P.V.P unitario € | embalaje | cant. | dim. pack (cm) | descripción | EAN |
|-----------|------------------|----------|-------|----------------|--------------------|-----------------|
| D96060000 | 4,14 | | 10 | 7 x 12 x 2 | conector de 2 vías | 8 000625 096060 |

CONECTOR DE 3 VÍAS



Conector de 3 vías de latón cromado. Para desdoblar la línea de riego y conducir el agua a dos puntos distintos. Se conectan tres mangueras con conectores automáticos en los extremos.

| código | P.V.P unitario € | embalaje | cant. | dim. pack (cm) | descripción | EAN |
|-----------|------------------|----------|-------|----------------|--------------------|-----------------|
| D96070000 | 8,90 | | 8 | 7 x 12 x 1,9 | conector de 3 vías | 8 000625 096077 |

CONECTOR ROSCA MACHO



1/2" M



3/4" M



Conexión de latón cromado con rosca macho 1/2" (15 - 21 mm) o 3/4" (20 - 27 mm). Para conectar al sistema Quick-Click® cualquier aspersor o accesorio con rosca hembra 1/2" o 3/4" a la entrada de agua.

| código | P.V.P unitario € | embalaje | cant. | dim. pack (cm) | descripción | EAN |
|-----------|------------------|----------|-------|----------------|---------------------|-----------------|
| D96080000 | 4,20 | | 10 | 7 x 12 x 2,6 | 1/2" M (15 - 21 mm) | 8 000625 096084 |
| D96090000 | 4,20 | | 10 | 7 x 12 x 2,8 | 3/4" M (20 - 27 mm) | 8 000625 096091 |

CONECTOR AUTOMÁTICO CON 6 ESFERAS



1/2"-5/8"



3/4"



Conector automático para mangueras de 1/2" - 5/8" (D96100000) o 3/4" (D96130000) de diámetro, de latón cromado. Provisto de 6 esferas internas para garantizar un acoplamiento automático con una estanqueidad perfecta. El anillo de cierre, cuyo perfil es un diseño exclusivo de Claber, identifica el producto y mejora el agarre.

| código | P.V.P unitario € | embalaje | cant. | dim. pack (cm) | descripción | EAN |
|-----------|------------------|----------|-------|----------------|-------------|-----------------|
| D96100000 | 9,75 | | 8 | 7 x 12 x 3 | 1/2"-5/8" | 8 000625 096107 |
| D96130000 | 11,45 | | 8 | 7 x 12 x 4,5 | 3/4" | 8 000625 096138 |

CONECTOR AUTOMÁTICO AQUASTOP CON 6 ESFERAS



1/2"-5/8"



3/4"



Conector automático para mangueras de 1/2" - 5/8" (D96110000) o 3/4" (D96140000) de diámetro, de latón cromado. Incorpora una válvula para el corte automático del agua, y se monta en el extremo de la manguera; al quitar el conector, el flujo de agua se bloquea. Provisto de 6 esferas internas para garantizar un acoplamiento automático con una estanqueidad perfecta. El anillo de cierre, cuyo perfil es un diseño exclusivo de Claber, identifica el producto y mejora el agarre.

| código | P.V.P unitario € | embalaje | cant. | dim. pack (cm) | descripción | EAN |
|-----------|------------------|----------|-------|----------------|-------------|-----------------|
| D96110000 | 11,28 | | 8 | 7 x 12 x 3 | 1/2"-5/8" | 8 000625 096114 |
| D96140000 | 12,94 | | 8 | 7 x 12 x 4,5 | 3/4" | 8 000625 096145 |

REPARADOR DE MANGUERA



1/2"-5/8"



3/4"



Conector reparador para mangueras de 1/2" - 5/8" (D96120000) o 3/4" (D96150000) de diámetro, de latón cromado. Salva una manguera dañada: une los dos trozos formados al cortarla por el punto de la pérdida de agua. El anillo de cierre, cuyo perfil es un diseño exclusivo de Claber, identifica el producto y mejora el agarre.

| código | P.V.P unitario € | embalaje | cant. | dim. pack (cm) | descripción | EAN |
|-----------|------------------|----------|-------|----------------|-------------|-----------------|
| D96120000 | 8,17 | | 8 | 7 x 12 x 3,3 | 1/2"-5/8" | 8 000625 096121 |
| D96150000 | 10,68 | | 8 | 7 x 12 x 4 | 3/4" | 8 000625 096152 |

LANZA DE CHORRO REGULABLE



Lanza con chorro regulable: desde completamente cerrado hasta completamente abierto (concentrado o nebulizado). Fabricada en latón cromado. Conexión Quick-Click.

| código | P.V.P unitario € | embalaje | cant. | dim. pack (cm) | descripción | EAN |
|----------|------------------|----------|-------|-----------------|-----------------|-----------------|
| D9620000 | 9,71 | | 8 | 14,5 x 12 x 2,8 | lanza de chorro | 8 000625 096206 |

PISTOLA METAL



Pistola rociadora de latón cromado. Palanca de regulación del caudal y dispositivo exclusivo de selección y fijación del chorro deseado. Conexión Quick-Click®.

| código | P.V.P unitario € | embalaje | cant. | dim. pack (cm) | descripción | EAN |
|----------|------------------|----------|-------|-----------------|---------------|-----------------|
| D9619000 | 15,66 | | 4 | 14,5 x 20 x 3,1 | pistola metal | 8 000625 096190 |

PISTOLA ROCIADORA



Pistola rociadora de latón y metal cromado. Empuñadora ergonómica de plástico. Palanca de regulación del flujo de agua y dispositivo de fijación del chorro deseado. Conexión Quick-Click.

| código | P.V.P unitario € | embalaje | cant. | dim. pack (cm) | descripción | EAN |
|----------|------------------|----------|-------|-----------------|-------------------|-----------------|
| D9621000 | 18,17 | | 4 | 14,5 x 18 x 3,5 | pistola rociadora | 8 000625 096213 |

PISTOLA MULTIFUNCIÓN 8 CHORROS



Pistola multifunción de latón y metal cromado. Empuñadora ergonómica de plástico. Palanca de regulación del flujo de agua y dispositivo de fijación del chorro deseado. Girando el anillo se seleccionan 8 chorros distintos. Conexión Quick-Click.

| código | P.V.P unitario € | embalaje | cant. | dim. pack (cm) | descripción | EAN |
|----------|------------------|----------|-------|----------------|----------------------|-----------------|
| D9622000 | 19,84 | | 4 | 14,5 x 21 x 6 | pistola multifunción | 8 000625 096220 |

ASPELOR IMPACT METAL-JET SPIKE




Aspersor intermitente para regar sectores regulables entre 0° y 350° o con rotación continua de 360°. Montado en piqueta de metal para una fijación estable en la tierra. Incorpora tornillo para romper el chorro consiguiendo un riego uniforme y deflector para reducir la altura del chorro. Posibilidad de conectar dos aspersores en línea (mediante la salida con rosca 3/4"). Presión: 1-3 bar. Área máxima regada 500 m².

| Bar | m ² | Ø m | l / min |
|-----|----------------|-----|---------|
| 1,0 | 255 | 18 | 8 |
| 2,0 | 415 | 23 | 11 |
| 3,0 | 500 | 25 | 16 |

| código | P.V.P unitario € | embalaje | cant. | dim. pack (cm) | descripción | EAN |
|----------|------------------|----------|-------|----------------|------------------------------------|-----------------|
| D9623000 | 25,89 | | 3 | 14,5 x 31 x 6 | aspersor IMPACT METAL-JET SPIKE | 8 000625 096237 |

ASPERSORES OSCILANTES

La línea Compact es la elección ideal para regar cualquier césped, gracias a su chorro regulable que imita una lluvia suave. Su cuidado diseño, caracterizado por una elegante caja externa de material plástico ABS, unido al robusto motor con turbina y a los engranajes a prueba de desgaste, hacen de la línea Compact uno de los mayores éxitos de Claber. Además, gracias al sistema especial "Aqua Control", es sumamente fácil regular la amplitud del área regada, solo con dos dedos.



COMPACT
Precisión y delicadeza

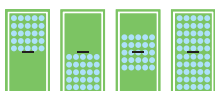
CHORRO AMPLIO Y UNIFORME COMO UNA LLUVIA SUAVE

MATERIALES LIGEROS RESISTENTES E INOXIDABLES



MOTOR CON TURBINA PARA ALTAS PRESTACIONES

ASPERSOR COMPACT-160



181 m²



Aspersor oscilante con 14 inyectores que proporcionan una distribución uniforme con efecto de lluvia natural. Selector de riego con 4 posiciones.

| Bar | m ² | m | l/min |
|-----|----------------|-------------|-------|
| 1 | 78 | 11,0 x 7,0 | 8,0 |
| 2 | 133 | 14,0 x 10,0 | 11,0 |
| 3 | 165 | 16,0 x 11,0 | 13,0 |
| 4 | 181 | 16,0 x 11,0 | 15,0 |

| código | P.V.P unitario € | embalaje | cant. | dim. pack (cm) | descripción | EAN |
|-----------|------------------|----------|-------|----------------|-------------|-----------------|
| D87400000 | 17,95 | | 1 | 41 x 10 x 15,5 | COMPACT-160 | 8 000625 087402 |

ASPERSOR COMPACT-12



192 m²

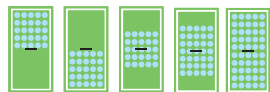


Brazo oscilante en ABS. Acabado rugoso para un cómodo manejo. Motor hidráulico con engranajes auto-lubricados. Turbina de gran diámetro ofrece gran rendimiento incluso a baja presión. Selector de riego con 5 posiciones. Modelo con 12 inyectores.

| Bar | m ² | m | l/min |
|-----|----------------|-------------|-------|
| 1 | 98 | 11,5 x 8,5 | 9,1 |
| 2 | 169 | 14,5 x 11,5 | 12,4 |
| 3 | 192 | 17,5 x 11,0 | 14,1 |
| 4 | 165 | 16,5 x 10,0 | 15,7 |

| código | P.V.P unitario € | embalaje | cant. | dim. pack (cm) | descripción | EAN |
|-----------|------------------|----------|-------|----------------|-------------|-----------------|
| D87480000 | 22,58 | | 1 | 32 x 8,5 x 19 | COMPACT-12 | 8 000625 087488 |

ASPERSOR COMPACT-20 AQUA CONTROL



320 m²



Brazo oscilante en ABS con el exclusivo sistema Aqua Control que permite variar la amplitud de la superficie de riego. Acabado rugoso para un cómodo manejo. Motor hidráulico con engranajes autolubricados. Turbina de gran diámetro ofrece gran rendimiento incluso a baja presión. Selector de riego con 5 posiciones. Modelo con 20 inyectores, 8 de ellos regulables.

| Bar | m ² | m | l/min |
|-----|----------------|-------------|-------|
| 1 | 100 | 10,5 x 9,5 | 10,5 |
| 2 | 215 | 16,0 x 13,4 | 15,5 |
| 3 | 305 | 18,8 x 16,2 | 19,0 |
| 4 | 320 | 19,2 x 16,7 | 21,0 |

| código | P.V.P unitario € | embalaje | cant. | dim. pack (cm) | descripción | EAN |
|-----------|------------------|----------|-------|----------------|-------------------------|-----------------|
| D87530000 | 32,57 | | 1 | 32 x 8,5 x 19 | COMPACT-20 AQUA CONTROL | 8 000625 087532 |

ASPERSORES ESTÁTICOS Y GIRATORIOS

Estética actual, uso intuitivo, prestaciones versátiles y una gran selección de productos para cualquier necesidad: éstas son las características de los aspersores estáticos y giratorios Claber. Desde los modelos compactos, con un diseño estudiado para facilitar el desplazamiento por el césped, hasta los de clavar que se colocan con estabilidad en la tierra, sin estropear la hierba. Siempre con un riego uniforme y similar a la lluvia natural, incluso con poca presión de agua.

ASPERSOR IDROJET 2000



113 m²
Ø 12 m



Aspersor giratorio de tres brazos fabricado completamente en ABS. Se desliza fácilmente sobre el césped. Gran rendimiento incluso a baja presión. Riega áreas circulares con lluvia ligera. Boquillas orientables. Cuerpo y boquillas fabricados en ABS.

| Bar | m ² | Ø m | l / min |
|-----|----------------|------|---------|
| 1 | 75 | 9,8 | 7,0 |
| 2 | 113 | 12,0 | 9,9 |
| 3 | 104 | 11,5 | 11,9 |
| 4 | 95 | 10,0 | 13,3 |

| código | P.V.P unitario € | embalaje | cant. | dim. pack (cm) | descripción | EAN |
|-----------|------------------|----------|-------|----------------|--------------|-----------------|
| D86940000 | 14,72 | | 1 | 17 x 22 x 7,5 | IDROJET 2000 | 8 000625 086948 |

ASPERSOR MULTIFUNCIONAL



64 m²



Totalmente realizado en ABS. La forma redondeada permite arrastrarlo fácilmente por el césped. 6 funciones:

- Chorro cuadrado, baña con lluvia fina una superficie cuadrada.
- Chorro rectangular, áreas largas y estrechas como los canteros de los huertos.
- 180°, un abanico de fina lluvia para áreas semicirculares.
- Jet, un chorro de agua preciso y localizado.
- Turboaspersión, con lluvia fina pulverizada en un área circular.
- Surtidor, para regar y refrescar.

| Bar | m ² | Ø m | l / min |
|-----|----------------|-----|---------|
| 1 | 36 | 6,0 | 17,5 |
| 2 | 64 | 8,0 | 24,7 |
| 3 | 64 | 8,0 | 30,3 |
| 4 | 64 | 8,0 | 34,0 |

| código | P.V.P unitario € | embalaje | cant. | dim. pack (cm) | descripción | EAN |
|-----------|------------------|----------|-------|-------------------|----------------|-----------------|
| D86540000 | 14,09 | | 1 | 19,3 x 25,5 x 7,8 | MULTIFUNCIONAL | 8 000625 086542 |

ASPERSOR ROLLINA



20 m²
Ø 5 m



Su diseño lineal y compacto facilita el desplazamiento sobre el césped. Hélice de cinco aletas rompe el chorro de agua y lo transforma en una lluvia finísima y natural. Cuerpo fabricado en ABS.

| Bar | m ² | Ø m | l / min |
|-----|----------------|-----|---------|
| 1 | 13 | 4,0 | 18,0 |
| 2 | 16 | 4,5 | 25,0 |
| 3 | 20 | 5,0 | 30,0 |
| 4 | 20 | 5,0 | 35,0 |

| código | P.V.P unitario € | embalaje | cant. | dim. pack (cm) | descripción | EAN |
|-----------|------------------|----------|-------|----------------|-------------|-----------------|
| D86560000 | 11,05 | | 1 | 15,4 x 24 x 7 | ROLLINA | 8 000625 086566 |

ASPERSOR TURBOSPRUZZO



63 m²
Ø 9 m



Aspersor estático con lluvia finamente pulverizada de cobertura circular. Su nuevo diseño lineal y compacto facilita el desplazamiento sobre el césped. Cuerpo fabricado en ABS.

| Bar | m ² | Ø m | l / min |
|-----|----------------|-----|---------|
| 1 | 58 | 9,0 | 18,0 |
| 2 | 63 | 9,0 | 24,0 |
| 3 | 57 | 8,0 | 27,0 |
| 4 | 47 | 8,0 | 30,0 |

| código | P.V.P unitario € | embalaje | cant. | dim. pack (cm) | descripción | EAN |
|-----------|------------------|----------|-------|-----------------|--------------|-----------------|
| D86580000 | 9,94 | | 1 | 15,4 x 24 x 6,5 | TURBOSPRUZZO | 8 000625 086580 |

ASPERSOR TURBOSPIKE

39 m²
Ø 7 m



Aspersor fijo con punta de plástico, con efecto de lluvia natural. Riega en círculo.

| Bar | m ² | Ø m | l / min |
|-----|----------------|-----|---------|
| 1 | 30 | 6,0 | 7,8 |
| 2 | 30 | 6,0 | 10,7 |
| 3 | 40 | 7,0 | 12,9 |
| 4 | 40 | 7,0 | 14,8 |

| código | P.V.P unitario € | embalaje | cant. | dim. pack (cm) | descripción | EAN |
|-----------|------------------|----------|-------|----------------|-------------|-----------------|
| D86600000 | 8,30 | | 1 | 16 x 30 x 5,5 | TURBOSPIKE | 8 000625 086603 |

ASPERSOR SPIKE-JET

54 m²
Ø 8,5 m



Se clava donde hace falta con su piqueta de forma especial, estudiada para garantizar la máxima estabilidad en el terreno, y riega de manera uniforme un área circular a su alrededor. Conexión estándar Quick-Click.

| Bar | m ² | Ø m | l / min |
|-----|----------------|-----|---------|
| 1 | 28 | 6,0 | 17,5 |
| 2 | 44 | 7,5 | 24,7 |
| 3 | 53 | 8,0 | 30,3 |
| 4 | 54 | 8,5 | 34,0 |

| código | P.V.P unitario € | embalaje | cant. | dim. pack (cm) | descripción | EAN |
|-----------|------------------|----------|-------|-----------------|-------------|-----------------|
| D86610000 | 7,69 | | 1 | 15,4 x 30 x 7,2 | SPIKE-JET | 8 000625 086610 |

ASPERSOR VARIO-JET

64 m²
Ø 9 m



Aspersor estático multifunción. Girando el cabezal se pueden seleccionar 4 chorros distintos: ducha, cortina, 360° y 180°. Su piqueta está diseñada para garantizar la máxima estabilidad. Conexión estándar Quick-Click.

| Bar | m ² | Ø m | l / min |
|-----|----------------|-----|---------|
| 1 | 20 | 5,0 | 5,6 |
| 2 | 38 | 7,0 | 8,1 |
| 3 | 64 | 9,0 | 9,8 |
| 4 | 50 | 8,0 | 11,5 |

| código | P.V.P unitario € | embalaje | cant. | dim. pack (cm) | descripción | EAN |
|-----------|------------------|----------|-------|-----------------|-------------|-----------------|
| D86620000 | 9,70 | | 1 | 15,4 x 30 x 7,2 | VARIO-JET | 8 000625 086627 |

ASPERSOR SPRAY-JET

64 m²
Ø 9 m



Aspersor estático de dos brazos giratorios con boquillas orientables. Se clava donde hace falta con su piqueta de forma especial, estudiada para garantizar la máxima estabilidad en el terreno, y moja con una lluvia suave un área circular a su alrededor. Conexión estándar Quick-Click.

| Bar | m ² | Ø m | l / min |
|-----|----------------|-----|---------|
| 1 | 64 | 9,0 | 4,2 |
| 2 | 64 | 9,0 | 5,9 |
| 3 | 55 | 8,5 | 7,0 |
| 4 | 55 | 8,5 | 7,7 |

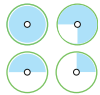
| código | P.V.P unitario € | embalaje | cant. | dim. pack (cm) | descripción | EAN |
|-----------|------------------|----------|-------|-----------------|-------------|-----------------|
| D86630000 | 10,84 | | 1 | 15,4 x 30 x 7,2 | SPRAY-JET | 8 000625 086634 |



CABEZALES INTERMITENTES

Los cabezales intermitentes son la solución ideal para regar a larga distancia: con la línea IMPACT, Claber amplía el alcance de las prestaciones y la versatilidad. El diseño del cabezal optimiza la distribución del chorro, sin dispersión lateral de agua. El mecanismo de regulación permite regar apuntando el cabezal en una dirección de 0° a 360°, subiendo el mecanismo, hacer que el cabezal gire libremente para regar todo el área circular con una uniformidad perfecta. La barra de acero inoxidable y el casquillo de bronce antidesgaste garantizan una máxima durabilidad. El nuevo trípode, de acero barnizado con polvos epoxídicos, garantiza siempre una gran estabilidad.

ASPERSOR IMPACT PLASTIC



397 m²
Ø 22,5 m

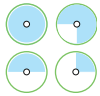


Cabezal intermitente para barrer sectores orientables de 0° a 360°, o girar de manera continua. Tornillo para romper el chorro y darle uniformidad. Regulación automática hasta 4 bar y dispositivo para presiones más altas.

| Bar | m ² | Ø m | l / min |
|-----|----------------|------|---------|
| 1 | 214 | 16,5 | 9,3 |
| 2 | 330 | 20,5 | 11,9 |
| 3 | 380 | 22,0 | 14,8 |
| 4 | 397 | 22,5 | 16,9 |

| código | P.V.P unitario € | embalaje | cant. | dim. pack (cm) | descripción | EAN |
|-----------|------------------|----------|-------|----------------|----------------|-----------------|
| D87080000 | 23,29 | | 1 | 16 x 7 x 39 | IMPACT PLASTIC | 8 000625 087082 |

ASPERSOR IMPACT CON PUNTA



397 m²
Ø 22,5 m

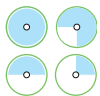


Cabezal intermitente para barrer sectores orientables de 0° a 360°, o girar de manera continua. Tornillo para romper el chorro y darle uniformidad. Regulación automática hasta 4 bar y dispositivo para presiones más altas.

| Bar | m ² | Ø m | l / min |
|-----|----------------|------|---------|
| 1 | 214 | 16,5 | 9,3 |
| 2 | 330 | 20,5 | 11,9 |
| 3 | 380 | 22,0 | 14,8 |
| 4 | 397 | 22,5 | 16,9 |

| código | P.V.P unitario € | embalaje | cant. | dim. pack (cm) | descripción | EAN |
|-----------|------------------|----------|-------|-----------------|------------------|-----------------|
| D87070000 | 25,52 | | 1 | 10,7 x 28 x 4,5 | IMPACT con punta | 8 000625 087075 |

ASPERSOR TRÍPODE IMPACT



491 m²
Ø 25 m

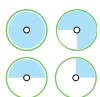


Cabezal intermitente para barrer sectores orientables de 0° a 360°, o girar de manera continua. Racor inferior en "L" para el paso del agua. Tornillo para romper el chorro y darle uniformidad. Regulación automática hasta 4 bar y dispositivo para presiones más altas. Barra de acero inoxidable y casquillo de bronce antidesgaste.

| Bar | m ² | Ø m | l / min |
|-----|----------------|------|---------|
| 1 | 227 | 17,0 | 9,3 |
| 2 | 346 | 21,0 | 11,9 |
| 3 | 437 | 23,6 | 14,8 |
| 4 | 491 | 25,0 | 16,9 |

| código | P.V.P unitario € | embalaje | cant. | dim. pack (cm) | descripción | EAN |
|-----------|------------------|----------|-------|----------------|----------------|-----------------|
| D87090000 | 32,61 | | 1 | 9,7 x 38 x 6 | trípode IMPACT | 8 000625 087099 |

ASPERSOR IMPACT KIT TRÍPODE































572 m²
Ø 27 m









































Cabezal intermitente para barrer sectores orientables de 0° a 360°, o girar de manera continua montado en un trípode de altura regulable. Racor inferior en "L" para el paso del agua. Tornillo para romper el chorro. Regulación automática hasta 4 bar y dispositivo para presiones más altas. Trípode estable de acero barnizado con polvos epoxídicos, con tubo de aluminio roscado de 3/4", de altura ajustable. Fácil de montar.

| Bar | m ² | Ø m | l / min |
|-----|----------------|------|---------|
| 1 | 296 | 19,4 | 9,3 |
| 2 | 401 | 22,6 | 11,9 |
| 3 | 531 | 26,0 | 14,8 |
| 4 | 572 | 27,0 | 16,9 |

| código | P.V.P unitario € | embalaje | cant. | dim. pack (cm) | descripción | EAN |
|-----------|------------------|----------|-------|-----------------|--------------------|-----------------|
| D87150000 | 76,07 | | 1 | 12 x 59,5 x 8,8 | IMPACT kit trípode | 8 000625 087150 |

| ARTÍCULO | |  |  |  |  |  |  | |
|-------------------------------|-----|---|---|---|---|---|---|--|
| TIPO | | OSCILANTES | | | ESTÁTICOS | | | |
| SOPORTE | | base | base | base | base | base | base | |
| MATERIALES | | Aluminio > ABS < | Aluminio > ABS < | Aluminio > ABS < | > ABS < | > PP < | > PP < | |
| CONEXIÓN QUICK-CLICK | | ✓ | ✓ | ✓ | ✓ | ✓ | ✓ | |
| FUNCIONES | | 4 | 5 | 5 | 6 | 1 | 1 | |
| FORMA DEL ÁREA REGADA | |  |  |  |  |  |  | |
| | |  |  |  |  | | | |
| | |  |  |  |  | | | |
| | | |  |  |  | | | |
| | |  |  |  |  | | | |
| | | | | |  | | | |
| PRESIÓN DE TRABAJO (BAR) | | de 1 a 4 | de 1 a 4 | de 1 a 4 | de 1 a 4 | de 1 a 4 | de 1 a 4 | |
| ÁREA REGADA (m ²) | mín | 78 m ² | 98 m ² | 100 m ² | 36 m ² | 13 m ² | 47 m ² | |
| | máx | 181 m ² | 192 m ² | 320 m ² | 64 m ² | 20 m ² | 63 m ² | |
| DIMENSIONES DEL ÁREA (m) | mín | 11,0 x 7,0 | 11,5 x 8,5 | 10,5 x 9,5 | 6,00 | | | |
| | máx | 16,0 x 11,0 | 17,5 x 11 | 19,2 x 16,7 | 8,00 | | | |
| DIÁMETRO (m) | mín | | | | | 4,00 | 8,00 | |
| | máx | | | | | 5,00 | 9,00 | |
| CAUDAL(l/min) | mín | 8,00 | 9,10 | 10,50 | 17,50 | 18,00 | 18,00 | |
| | máx | 15,00 | 15,70 | 21,00 | 34,00 | 35,00 | 30,00 | |

| | | | | | | | | | |
|---|---|---|---|---|---|--|---|---|---|
|  |  |  |  |  |  |  |  |  |  |
| D86600000 | D86610000 | D86620000 | D86940000 | D86630000 | D87070000 | D87080000 | D87090000 | D87150000 | D96230000 |
| ESTÁTICOS | | | GIRATORIOS | | INTERMITENTES | | | | |
| piqueta | piqueta | piqueta | base | piqueta | piqueta | piqueta | trípode | trípode | piqueta |
| > PP < | > PP < | > PP < | > ABS < | > PP < > ABS < | Acero > ABS < | > PP < > ABS < | Aluminio > ABS < | Acero Aluminio > ABS < | metal cromado |
| ✓ | ✓ | ✓ | ✓ | ✓ | ✓ | ✓ | ✓ | ✓ | ✓ |
| 1 | 1 | 4 | 1 | 1 | 2 | 2 | 2 | 2 | 2 |
|  |  |  |  |  |  |  |  |  |  |
| | |  | | |  |  |  |  |  |
| | |  | | |  |  |  |  |  |
| | |  | | |  |  |  |  |  |
| | | | | | | | | | |
| | | | | | | | | | |
| de 1 a 4 | de 1 a 4 | de 1 a 4 | de 1 a 4 | da 1 a 4 | de 1 a 4 | de 1 a 4 | de 1 a 4 | de 1 a 4 | de 1 a 3 |
| 28 m ² | 28 m ² | 20 m ² | 75 m ² | 55 m ² | 214 m ² | 214 m ² | 227 m ² | 296 m ² | 255 m ² |
| 39 m ² | 54 m ² | 64 m ² | 113 m ² | 64 m ² | 397 m ² | 397 m ² | 491 m ² | 572 m ² | 500 m ² |
| | | | | | | | | | |
| | | | | | | | | | |
| 6,00 | 6,00 | 5,00 | 9,80 | 8,50 | 16,50 | 16,50 | 17,00 | 19,40 | 18 |
| 7,00 | 8,50 | 9,00 | 12,00 | 9,00 | 22,50 | 22,50 | 25,00 | 27,00 | 25 |
| 7,80 | 8,30 | 5,60 | 7,00 | 4,20 | 9,30 | 9,30 | 9,30 | 9,30 | 8,00 |
| 14,80 | 16,00 | 11,50 | 13,30 | 7,70 | 16,90 | 16,90 | 16,90 | 16,90 | 16,00 |

SOPORTES PORTAMANGUERA Y CARROS

Claber ofrece la gama más completa de soportes portamanguera y carros para dar respuesta a cualquier necesidad del jardín, del patio o de la terraza.

Versátiles, robustos y manejables, están disponibles también en kits con manguera, lanza y accesorios, así como en estructura metálica para ofrecer las máximas prestaciones.



LOS COMPACTOS

Gracias a sus reducidas dimensiones, los soportes portamanguera Claber son una solución ideal para las terrazas y los jardines de tamaño pequeño y mediano.

Su inconfundible diseño permite utilizarlos tanto fijados a la pared como en el suelo. Ligeros, estables y manejables, se montan en unos instantes sin necesidad de herramientas y están disponibles también en versión con manguera, accesorios y lanza o pistola.


SOPORTE DE PARED ECO 0

Soporte de pared "ECO 0" para manguera. Las ranuras reforzadas previenen su deformación; agujeros predispuestos para colgarlo a la pared. Con espacios para colocar la lanza o la pistola.

CAPACIDAD DE MANGUERA

| | |
|--------------|------|
| 3/4" (19 mm) | 20 m |
|--------------|------|



| código | P.V.P unitario € | embalaje | cant. | dim. pack (cm) | descripción | EAN |
|-----------|------------------|---|-------|------------------|-------------|-----------------|
| D88660000 | 4,40 |  | 8 | 25 x 15,1 x 16,3 | ECO 0 | 8 000625 088669 |

SET AQUAPASS




"Aquapass", el original cassette para manguera.

Con transporte de agua directo, tanto con la manguera parcial o totalmente enrollada. Combina la eficacia de un soporte para mangueras tradicional con la del cassette para mangueras portátil.

Incluye 15 m de manguera redonda de Ø 15 mm (5/8"), extensión de manguera 1,5 m, conectores automáticos, lanza rociadora de chorro, soporte para pared.



| código | P.V.P unitario € | embalaje | cant. | dim. pack (cm) | descripción | EAN |
|-----------|------------------|---|-------|----------------|--------------|-----------------|
| D89740000 | 65,32 |  | 1 | 40 x 40 x 12 | set AQUAPASS | 8 000625 089741 |

MINI-SET GARDEN



Portamanguera compacto con accesorios, listo para usar. Dotado de asa retráctil que facilita el transporte y el apoyo. Se puede colgar a la pared. Gracias a los cómodos alojamientos para los conectores, la conexión de grifo y la pistola, quedan perfectamente recogidos y es más fácil de guardar. Incluye: 10 m de manguera de 9-13 mm, 1 conexión de grifo de 3/4" con reducción de 1/2", 2 conectores automáticos, 1 pistola de ducha con chorro suave y delicado.

DIMENSIONES MONTADO

21 x 24 x 14 cm

| código | P.V.P unitario € | embalaje | cant. | dim. pack (cm) | descripción | EAN |
|-----------|------------------|----------|-------|----------------|-----------------|-----------------|
| D90320000 | 30,84 | | 1 | 21 x 24 x 14 | MINI-SET GARDEN | 8 000625 090327 |

MINI-SET BALCONY



Portamanguera compacto con accesorios, listo para usar. Dotado de asa retráctil que facilita el transporte y el apoyo. Se puede colgar a la pared. Gracias a los cómodos alojamientos para los conectores, la conexión de grifo y la pistola, quedan perfectamente recogidos y es más fácil de guardar. Incluye: 10 m de manguera de 9-13 mm, 1 conexión de grifo de 3/4" con reducción de 1/2", 2 conectores automáticos, 1 pistola multifunción con 4 tipos de chorro.

DIMENSIONES MONTADO

21 x 24 x 14 cm

| código | P.V.P unitario € | embalaje | cant. | dim. pack (cm) | descripción | EAN |
|-----------|------------------|----------|-------|----------------|------------------|-----------------|
| D90310000 | 37,33 | | 1 | 21 x 24 x 14 | MINI-SET BALCONY | 8 000625 090310 |



AQUAPONY



Soporte mural transportable. Compacto para el máximo ahorro de espacio. Incluye 1 conector automático de 1/2". Embalaje de tamaño reducido.

CAPACIDAD DE MANGUERA

| | |
|-----------------|------|
| 1/2" (12-17 mm) | 20 m |
|-----------------|------|

DIMENSIONES MONTADO

| |
|-----------------|
| 42 x 29 x 26 cm |
|-----------------|

| código | P.V.P unitario € | embalaje | cant. | dim. pack (cm) | descripción | EAN |
|-----------|------------------|----------|-------|----------------|-------------|-----------------|
| D88870000 | 26,72 | | 1 | 40 x 40 x 12 | AQUAPONY | 8 000625 088874 |

AQUAPONY KIT



Soporte para manguera "Aqua pony" con:
- 15 m de manguera Silver Elegant Plus de 1/2".
- toma de grifo de 3/4" con reducción 1/2".
- 4 conectores automáticos.
- lanza rociadora.

DIMENSIONES MONTADO

| |
|-----------------|
| 42 x 29 x 26 cm |
|-----------------|

| código | P.V.P unitario € | embalaje | cant. | dim. pack (cm) | descripción | EAN |
|-----------|------------------|----------|-------|----------------|--------------|-----------------|
| D88840000 | 59,21 | | 1 | 27 x 32 x 30 | AQUAPONY kit | 8 000625 088843 |

KIROS



Soporte transportable, en kit, fácil de montar, no requiere herramientas. Se suministra con bridas de pared (2 unidades) y conector automático para conectar la manguera. Embalaje de dimensiones muy reducidas.

CAPACIDAD DE MANGUERA

| | |
|-----------------|------|
| 1/2" (12-17 mm) | 40 m |
|-----------------|------|

| | |
|-----------------|------|
| 5/8" (14-19 mm) | 35 m |
|-----------------|------|

DIMENSIONES MONTADO

| |
|-----------------|
| 42 x 30 x 40 cm |
|-----------------|

| código | P.V.P unitario € | embalaje | cant. | dim. pack (cm) | descripción | EAN |
|-----------|------------------|----------|-------|----------------|-------------|-----------------|
| D89210000 | 36,24 | | 1 | 40 x 40 x 12 | KIROS | 8 000625 089215 |

KIROS KIT



Soporte con:
- 20 m de manguera Silver Elegant Plus de Ø 12-17 mm.
- toma del grifo de 3/4" con reducción 1/2".
- 4 conectores automáticos.
- lanza rociadora.
- 2 bridas de pared.

DIMENSIONES MONTADO

| |
|-----------------|
| 42 x 30 x 40 cm |
|-----------------|

| código | P.V.P unitario € | embalaje | cant. | dim. pack (cm) | descripción | EAN |
|-----------|------------------|----------|-------|----------------|-------------|-----------------|
| D89450000 | 66,34 | | 1 | 40 x 31 x 32 | KIROS kit | 8 000625 089451 |

LOS INDISPENSABLES

La evolución de Claber en el segmento de los carros portamanguera sigue produciendo ventajas tanto en el punto de venta como en el jardín de casa. Estos modelos de plástico sólido se montan fácilmente sin herramientas, gracias al nuevo sistema de ensamblaje de las bridas y del tambor reforzado. Otra novedad es la empuñadura desmontable de plástico, con diseño ergonómico para un agarre cómodo: una idea que ha permitido reducir las dimensiones del embalaje para que resulte más compacto y cómodo al transportarlo.



ECOSEI



De alta calidad y durabilidad. Equipado con soporte para el eje de la rueda que garantiza su robustez cuando la manguera está enrollada, mango de plástico ergonómico, armazón de peso ligero, de aluminio resistente a la corrosión, robusto. Incluye conector para la manguera. Fácil montaje, no se necesitan tornillos ni herramientas.

CAPACIDAD DE MANGUERA

| | |
|-----------------|------|
| 1/2" (12-17 mm) | 60 m |
| 5/8" (14-19 mm) | 50 m |

DIMENSIONES MONTADO

| |
|-------------------|
| 87 x 48,2 x 39 cm |
|-------------------|

| código | P.V.P unitario € | embalaje | cant. | dim. pack (cm) | descripción | EAN |
|-----------|------------------|----------|-------|----------------|-------------|-----------------|
| D89800000 | 36,25 | | 1 | 40 x 40 x 12 | ECOSEI | 8 000625 089802 |

ECOSEI KIT



El kit consta del carro portamanguera ECOSEI, con 20 m de manguera Silver Elegant Plus (Ø 12-17 mm). Incluye: toma de grifo 3/4" y reducción 1/2", 4 conectores automáticos (2 para preparar la extensión) y lanza rociadora.

DIMENSIONES MONTADO

| |
|-------------------|
| 87 x 48,2 x 39 cm |
|-------------------|

| código | P.V.P unitario € | embalaje | cant. | dim. pack (cm) | descripción | EAN |
|------------|------------------|----------|-------|----------------|-------------|-----------------|
| 1500000785 | 68,16 | | 1 | 60 x 40 x 13 | ECOSEI kit | 8 000625 089819 |

SILVER-AL



Mango de plástico ergonómico. Bastidor de aluminio completamente inoxidable, robusto y ligero. Travesaños de nuevo diseño, sin cantos vivos, con estructura tubular de refuerzo. Carrete montado sobre cojinetes de delrin que aseguran una rotación suave y sin roces. Ruedas estriadas y semicarenadas para pasar cómodamente por espacios estrechos. Incluye conector para la manguera. Fácil montaje, no se necesitan tornillos ni herramientas.

CAPACIDAD DE MANGUERA

| | |
|-----------------|------|
| 1/2" (12-17 mm) | 60 m |
| 5/8" (14-19 mm) | 50 m |

DIMENSIONES MONTADO

| |
|---------------------|
| 84,5 x 47,2 x 38 cm |
|---------------------|

| código | P.V.P unitario € | embalaje | cant. | dim. pack (cm) | descripción | EAN |
|-----------|------------------|----------|-------|----------------|-------------|-----------------|
| D89770000 | 39,22 | | 1 | 40 x 40 x 12 | SILVER-AL | 8 000625 089772 |

GENIUS® , LOS PREFERIDOS PARA JARDINES AMPLIOS

Travesaños reforzados, ranura especial antitorsi3n y centro de gravedad bajo para una mejor estabilidad: 3stas son las caracter3sticas que convierten los carros portamanguera Genius® en la soluci3n ideal para jardines de tama1o mediano. Pr3cticos y robustos, permiten enrollar hasta 100 metros de manguera manteniendo siempre la m3xima comodidad de uso. El pomo est3 estudiado para que el agarre resulte c3modo y el enrollado y desenrollado de la manguera, f3cil. Todo con la calidad habitual de Claber.



GENIUS 60



Carro portamanguera Genius ideal para jardines de tama1o mediano. Armaz3n de aluminio resistente a la corrosi3n, robusto y ligero. Tambor de material pl3stico con travesa1os reforzados, montado en cojinetes de Delrin ofrece un enrollado sin roces. Pomo para un agarre c3modo y un enrollado f3cil de la manguera. Incluye conector para la manguera. F3cil montaje, no se necesitan tornillos ni herramientas.

CAPACIDAD DE MANGUERA

| | |
|-----------------|------|
| 1/2" (12-17 mm) | 60 m |
| 5/8" (14-19 mm) | 50 m |

DIMENSIONES MONTADO

| |
|---------------------|
| 73,5 x 47,4 x 44 cm |
|---------------------|

| c3digo | P.V.P unitario € | embalaje | cant. | dim. pack (cm) | descripci3n | EAN |
|-----------|------------------|----------|-------|----------------|-------------|-----------------|
| D88620000 | 56,08 | | 1 | 40 x 40 x 49 | GENIUS 60 | 8 000625 088621 |

GENIUS 100



Carro portamanguera Genius ideal para jardines de gran tama1o. Armaz3n de aluminio resistente a la corrosi3n, robusto y ligero. Tambor de material pl3stico con travesa1os reforzados, montado en cojinetes de Delrin ofrece un enrollado sin roces. Pomo para un agarre c3modo y un enrollado f3cil de la manguera. Incluye conector para la manguera. F3cil montaje, no se necesitan tornillos ni herramientas.

CAPACIDAD DE MANGUERA

| | |
|-----------------|-------|
| 1/2" (12-17 mm) | 100 m |
| 5/8" (14-19 mm) | 90 m |

DIMENSIONES MONTADO

| |
|---------------------|
| 79,8 x 58,3 x 48 cm |
|---------------------|

| c3digo | P.V.P unitario € | embalaje | cant. | dim. pack (cm) | descripci3n | EAN |
|-----------|------------------|----------|-------|----------------|-------------|-----------------|
| D88720000 | 74,70 | | 1 | 38 x 38 x 58 | GENIUS 100 | 8 000625 088720 |



SOPORTE KIROS PRONTO



SopORTE mural montado totalmente equipado y listo para su utilización. Totalmente resistente a la corrosión. El soporte incluye 20 metros de manguera de 1/2", 4 conectores automáticos, conector de grifo y lanza de riego. Incluye 2 soportes para su colocación en la pared.

DIMENSIONES MONTADO

42 x 30 x 40 cm

| código | P.V.P unitario € | embalaje | cant. | dim. pack (cm) | descripción | EAN |
|-----------|------------------|----------|-------|----------------|--------------|-----------------|
| D89930000 | 60,56 | | 1 | | KIROS PRONTO | 8 000625 089932 |

AQUA CARRY PRONTO



Carro montado totalmente equipado y listo para su utilización. Totalmente resistente a la corrosión. El carro incluye 20 metros de manguera de 1/2", 4 conectores automáticos, conector de grifo y lanza de riego.

DIMENSIONES MONTADO

76 x 43 x 50 cm

| código | P.V.P unitario € | embalaje | cant. | dim. pack (cm) | descripción | EAN |
|-----------|------------------|----------|-------|----------------|-------------------|-----------------|
| D89920000 | 59,95 | | 1 | | AQUA CARRY PRONTO | 8 000625 089925 |

CARRO GENIUS SILVER 25



Carro portamanguera montado listo para usar. Bastidor de aluminio inoxidable. Travesaños reforzados y tambor de ABS. El carro portamanguera incluye 25 metros de manguera Silver Elegant Plus Ø 5/8" (14-19 mm), 4 conectores automáticos, lanza de riego y conexión de grifo.

DIMENSIONES MONTADO

73,5 x 47,4 x 44 cm

| código | P.V.P unitario € | embalaje | cant. | dim. pack (cm) | descripción | EAN |
|-----------|------------------|----------|-------|----------------|------------------|-----------------|
| D88580000 | 76,45 | | 1 | | GENIUS SILVER 25 | 8 000625 088584 |

CARRO GENIUS COMPACT 25



Carro montado totalmente equipado y listo para su utilización. Resistente a la corrosión. El carro incluye 25 metros de manguera 5/8" Top Black (14-19 mm), 4 conectores automáticos, conector de grifo y lanza de riego.

DIMENSIONES MONTADO

73,5 x 47,4 x 44 cm

| código | P.V.P unitario € | embalaje | cant. | dim. pack (cm) | descripción | EAN |
|-----------|------------------|----------|-------|----------------|-------------------|-----------------|
| D88680000 | 79,95 | | 1 | | GENIUS COMPACT 25 | 8 000625 088683 |

LOS PROFESIONALES

Los carros portamanguera Claber de mayores prestaciones, dirigidos a los consumidores más exigentes e ideales para quienes buscan calidad profesional y flexibilidad de uso. La estructura es completamente metálica con un tratamiento que mantiene el producto intacto con el paso del tiempo.

La empuñadura permite un agarre cómodo y la manivela tiene enrollado asistido. El tambor montado en cojinetes de Delrin ofrece un enrollado sin roces. Una síntesis perfecta de solidez y comodidad de uso.



METAL 40



Soporte mural en práctico kit. Se monta sin herramientas. Estructura completamente de acero. Tratamiento superficial inalterable con resinas epoxídicas. El kit incluye 2 soportes para la pared y un conector automático para la manguera.

CAPACIDAD DE MANGUERA

| | |
|-----------------|------|
| 1/2" (12-17 mm) | 85 m |
| 5/8" (14-19 mm) | 60 m |
| 3/4" (19-25 mm) | 40 m |

DIMENSIONES MONTADO

| |
|-------------------|
| 48 x 51,5 x 38 cm |
|-------------------|



| código | P.V.P unitario € | embalaje | cant. | dim. pack (cm) | descripción | EAN |
|-----------|------------------|----------|-------|----------------|-------------|-----------------|
| D88900000 | 89,31 | | 1 | 40 x 40 x 12 | METAL 40 | 8 000625 088904 |

METAL 60



Fabricado totalmente de acero. Resistencia duradera gracias al tratamiento de resina epoxídica. Montado con Silent block, lo que previene el desgaste del metal sobre el metal. Ruedas grandes que hacen más fácil su manejo y garantizan una mayor estabilidad en todo tipo de superficies. Fácil montaje, no se necesitan tornillos ni herramientas.

CAPACIDAD DE MANGUERA

| | |
|-----------------|------|
| 1/2" (12-17 mm) | 85 m |
| 5/8" (14-19 mm) | 60 m |
| 3/4" (19-25 mm) | 40 m |

DIMENSIONES MONTADO

| |
|---------------------|
| 88,3 x 52,7 x 43 cm |
|---------------------|



| código | P.V.P unitario € | embalaje | cant. | dim. pack (cm) | descripción | EAN |
|-----------|------------------|----------|-------|----------------|-------------|-----------------|
| D88910000 | 113,63 | | 1 | 59 x 39 x 12 | METAL 60 | 8 000625 088911 |

METAL GEMINI



Fabricado totalmente de acero. Resistencia duradera gracias al tratamiento de resina epoxídica. Disponible en kit, fácil de montar sin la utilización de herramientas. Montado con Silent block, lo que previene el desgaste del metal sobre el metal. Ruedas grandes que hacen más fácil su manejo y garantizan una mayor estabilidad en todo tipo de superficies. Incluye 2 conectores automáticos.

CAPACIDAD DE MANGUERA

| | |
|-----------------|-------|
| 1/2" (12-17 mm) | 130 m |
| 5/8" (14-19 mm) | 100 m |
| 3/4" (19-25 mm) | 60 m |

DIMENSIONES MONTADO

| |
|-----------------------|
| 86,5 x 64,3 x 46,1 cm |
|-----------------------|

| código | P.V.P unitario € | embalaje | cant. | dim. pack (cm) | descripción | EAN |
|-----------|------------------|----------|-------|----------------|--------------|-----------------|
| D88940000 | 148,84 | | 1 | 47 x 56 x 13 | METAL GEMINI | 8 000625 088942 |

METAL PROFY



Dispone de todas las características innovadoras de "Metal Gemini". Ruedas grandes cubiertas de goma que proporcionan una mayor estabilidad; ideal para cargas más pesadas. Paso del agua de gran diámetro. Equipado con acoplamiento doble para mangueras de cualquier diámetro. Incluye 2 conectores automáticos.

CAPACIDAD DE MANGUERA

| | |
|-----------------|-------|
| 1/2" (12-17 mm) | 165 m |
| 5/8" (14-19 mm) | 130 m |
| 3/4" (19-25 mm) | 75 m |

DIMENSIONES MONTADO

| |
|---------------------|
| 89,6 x 72 x 46,6 cm |
|---------------------|

| código | P.V.P unitario € | embalaje | cant. | dim. pack (cm) | descripción | EAN |
|-----------|------------------|----------|-------|----------------|-------------|-----------------|
| D88950000 | 172,94 | | 1 | 57 x 57 x 13 | METAL PROFY | 8 000625 088959 |

JUMBO



Carro portamangueras con cuatro ruedas. Estructura completamente metálica de acero. Tratamiento superficial con resinas epoxídicas. Acoplamiento de los componentes metálicos sobre Silent Block. Tambor posicionado a 90°. Ruedas de gran diámetro con revestimiento de goma antipinchazos. Incluye alargadera de 2 m y 5/8" con conectores de serie. Se suministra en kit de montaje rápido y sencillo.

CAPACIDAD DE MANGUERA

| | |
|-----------------|-------|
| 1/2" (12-17 mm) | 165 m |
| 5/8" (14-19 mm) | 130 m |
| 3/4" (19-25 mm) | 75 m |

DIMENSIONES MONTADO

| |
|----------------------|
| 100,5 x 61,5 x 17 cm |
|----------------------|

| código | P.V.P unitario € | embalaje | cant. | dim. pack (cm) | descripción | EAN |
|-----------|------------------|----------|-------|----------------|-------------|-----------------|
| D89000000 | 228,66 | | 1 | 60 x 80 x 17 | JUMBO | 8 000625 089000 |

MANGUERA DE EXTENSIÓN



Manguera de extensión de 1,5 m Ø 12-17 mm con dos conectores automáticos.

| código | P.V.P unitario € | embalaje | cant. | dim. pack (cm) | descripción | EAN |
|-----------|------------------|----------|-------|----------------|-----------------------|-----------------|
| D89620000 | 10,82 | | 1 | 19 x 38 x 2,7 | manguera de extensión | 8 000625 089628 |

ROTOROLL® EVOLUTION

La serie Rotoroll Evolution hace que dé gusto regar el jardín gracias a sus características innovadoras y a la inconfundible calidad Claber. Con la práctica fijación mural, Rotoroll está inmediatamente listo para el uso; la rotación libre a 180° propicia un desenrollado fluido de la manguera en cualquier dirección para ofrecer siempre la máxima comodidad de uso.

Al terminar de regar, la manguera se enrolla de forma rápida y ordenada, sin hacer esfuerzos, gracias al nuevo sistema de enrollado automático SLOW REWIND. Los materiales de alta calidad, duraderos y resistentes a los golpes y a la luz del sol, convierten a Rotoroll Evolution en el sistema portamanguera perfecto para cualquier jardín de tamaño pequeño o mediano y para patios de todo tipo.



BLOQUEO ANTIRROBO



ROTACIÓN LIBRE



SLOW SYSTEM



SOPORTE DE SUELO
D86900000



VIDEO





SLOW REWIND SYSTEM convierte el riego en un momento de agradable relax. Con un simple gesto, la manguera se enrolla de forma ordenada para poder volver a utilizarla inmediatamente.

ROTOROLL EVOLUTION 20 M



Portamanguera con enrollado automático, provisto del exclusivo mecanismo Slow Rewind para un uso cómodo y seguro. Listo para usar con 20 m de manguera especial de 1/2" (12 mm) indeformable con superficie antifricción para un enrollado rápido y perfecto. Fabricado con materiales resistentes a los golpes y a los rayos solares para garantizar una máxima durabilidad. El soporte para pared de resina reforzada, con perno de aluminio inoxidable, permite orientar hasta 180° la dirección de uso, evitando dobleces y estrangulamientos de la manguera. Provisto de alargadera para conexión al grifo (1,5 m), conexión de 3/4" para grifo, conectores automáticos y lanza rociadora. Incluye soporte para pared, tornillos y tacos para el montaje mural.



| código | P.V.P unitario € | embalaje | cant. | dim. pack (cm) | descripción | EAN |
|-----------|------------------|----------|-------|----------------|-------------------------|-----------------|
| D86960000 | 159,00 | | 1 | 49 x 26,5 x 38 | ROTOROLL EVOLUTION 20 m | 8 000625 086962 |

ROTOROLL EVOLUTION 30 M



Portamanguera con enrollado automático, provisto del exclusivo mecanismo Slow Rewind para un uso cómodo y seguro. Listo para usar con 30 m de manguera especial de 1/2" (12 mm) indeformable con superficie antifricción para un enrollado rápido y perfecto. Fabricado con materiales resistentes a los golpes y a los rayos solares para garantizar una máxima durabilidad. El soporte para pared de resina reforzada, con perno de aluminio inoxidable, permite orientar hasta 180° la dirección de uso, evitando dobleces y estrangulamientos de la manguera. Provisto de alargadera para conexión al grifo (2 m), conexión de 3/4" para grifo, conectores automáticos y lanza rociadora. Incluye soporte para pared, tornillos y tacos para el montaje mural.



| código | P.V.P unitario € | embalaje | cant. | dim. pack (cm) | descripción | EAN |
|-----------|------------------|----------|-------|----------------|-------------------------|-----------------|
| D86970000 | 225,00 | | 1 | 57,5 x 28 x 51 | ROTOROLL EVOLUTION 30 m | 8 000625 086979 |

SOPORTE DE SUELO
ROTOROLL EVOLUTION

Base de fijación a suelo para los enrolladores automáticos Rotoroll Evolution 20 y 30 m. Permite colocar el enrollador en cualquier sector del jardín, cerca de una toma de agua. Orientable a 360°, se puede fijar fácilmente a una losa de cemento con los tornillos y tacos incluidos.

Dimensiones: 23x15,5x23 cm.




| código | P.V.P unitario € | embalaje | cant. | dim. pack (cm) | descripción | EAN |
|-----------|------------------|----------|-------|------------------|------------------|-----------------|
| D86900000 | 30,41 | | 1 | 24,2 x 24,2 x 15 | soporte de suelo | 8 000625 086900 |

VIDA AL AIRE LIBRE

Soluciones para el jardín y la vivienda como el Carry Cart®, el carro multiuso, sólido y muy ligero, que se puede llevar a cualquier lugar con facilidad, incluso con cargas pesadas. O la ducha Malibú, momentos de relax rodeado de las plantas o al borde de la piscina, que se puede colocar en cualquier superficie, gracias a su estable trípode. Por último, soluciones de hidrolimpieza de Claber: desde las pistolas con chorros potentes para la limpieza de paredes y suelos hasta los cepillos de cerdas blandas para el lavado seguro y delicado de coches y bicicletas.



DUCHA 2 EN 1 DUPLEX

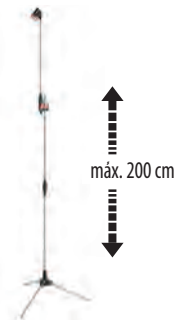


Ducha y regadera 2 en 1. Se transforma fácilmente en un práctico rociador difusor largo. Trípode de aluminio resistente a la corrosión, estable y con punta. Empuñadura ergonómica con inclinación horizontal. Cómodo mecanismo delantero con pulsador para regular y cerrar el flujo de agua. Dos regulaciones de caudal. Cabezal giratorio y articulado, con 4 chorros diferentes: ducha, concentrado, aireado y nebulizado. Altura regulable de 175 a 225 cm.

| código | P.V.P unitario € | embalaje | cant. | dim. pack (cm) | descripción | EAN |
|------------|------------------|----------|-------|----------------|---------------------|-----------------|
| D90870000* | 35,04* | | 1 | 9,5 x 80 x 9,5 | DUCHA 2 EN 1 DUPLEX | 8 000625 090877 |

***PRECIO CON STOCK LIMITADO**

MALIBÙ



Ducha para el jardín, camping y terraza, en aluminio resistente a la corrosión. Palanca para regular la altura (hasta 200 cm). Válvula reguladora del caudal del agua. Trípode adecuado para cualquier superficie dura. Altura hasta 200 cm.

| código | P.V.P unitario € | embalaje | cant. | dim. pack (cm) | descripción | EAN |
|-----------|------------------|----------|-------|----------------|-------------|-----------------|
| D89560000 | 35,09 | | 1 | 14,5 x 75 x 6 | MALIBÙ | 8 000625 089567 |

CARRY CART ECO



Carro para la recogida de basura (hojas, hierba, papel, etc.). Armazón de aluminio resistente a la corrosión, puede dejarse en el exterior. Ajustable en altura. Cuenta con bandeja inferior de polipropileno multicapa, capaz de soportar gran peso. Incluye: 1 bolsa de basura y 4 pinzas. Bolsa de plástico reutilizable, 3 veces más gruesa que las convencionales.

| código | P.V.P unitario € | embalaje | cant. | dim. pack (cm) | descripción | EAN |
|-----------|------------------|----------|-------|------------------|-----------------|-----------------|
| D89340000 | 55,09 | | 1 | 59 x 44 x 16 | CARRY CART ECO | 8 000625 089345 |
| D8904000 | 16,18 | | 1 | 30 x 39 x 3 | 10 sacos CLABER | 8 000625 089048 |
| D87130000 | 3,26 | | 1 | 7,9 x 15,7 x 3,8 | 4 pinzas | 8 000625 087136 |

WIPPY CAR



Cepillo flexible para lavar en cualquier lugar sin dificultades.
Cerdas sintéticas de larga duración.
Válvula de control del caudal del agua incorporada en el mango.

| código | P.V.P unitario € | embalaje | cant. | dim. pack (cm) | descripción | EAN |
|-----------|------------------|----------|-------|----------------|-------------|-----------------|
| D87740000 | 12,60 | | 1 | 7,5 x 43 x 5,5 | WIPPY CAR | 8 000625 087747 |

WIPPY TURBO



Acción de limpieza profunda con el mínimo esfuerzo. Cepillo giratorio interno que hace un potente remolino, que lava y limpia por sí mismo sin esfuerzo y sin salpicar. Excelente para el lavado rápido de coches, caravanas y barcos. Completo con mango de 120 cm. En aluminio anodizado y válvula reguladora del caudal de agua; cabeza pivotante para los distintos ángulos de limpieza.

| código | P.V.P unitario € | embalaje | cant. | dim. pack (cm) | descripción | EAN |
|-----------|------------------|----------|-------|-----------------|-------------|-----------------|
| D88410000 | 49,96 | | 1 | 20 x 94,5 x 9,6 | WIPPY TURBO | 8 000625 088416 |

WIPPY AUTO



Práctico y fácil de utilizar, para las distintas necesidades de lavado. Cerdas con perfil redondo: máxima comodidad y limpieza sencilla. Cabeza de cepillo robusta con cerdas sintéticas que aseguran el buen resultado de la limpieza; resistentes al agua caliente. Completo con mango de 120 cm. En aluminio anodizado y válvula reguladora del caudal del agua.

| código | P.V.P unitario € | embalaje | cant. | dim. pack (cm) | descripción | EAN |
|-----------|------------------|----------|-------|----------------|-------------|-----------------|
| D88430000 | 32,65 | | 1 | 26 x 84 x 7 | WIPPY AUTO | 8 000625 088430 |

PISTOLA PARA LAVADO



Con caudal de agua frontal regulado.
Apertura difusora para el lavado.
Mecanismo de bloqueo de disparo individual.
Regulador encendido/apagado.

| código | P.V.P unitario € | embalaje | cant. | dim. pack (cm) | descripción | EAN |
|-----------|------------------|----------|-------|-------------------|---------------------|-----------------|
| D87570000 | 9,53 | | 3 | 15,5 x 21,5 x 3,5 | pistola para lavado | 8 000625 087570 |

HAPPY FRESH KIT

Happy Fresh es un práctico kit creado por Claber para refrescar los cálidos días de verano en el patio, en el jardín o en la terraza. Gracias a la eficiencia de los micronebulizadores, las gotas microscópicas de agua liberadas al ambiente permiten reducir hasta 6 grados la temperatura, dando una sensación de bienestar incluso en los días de más calor. Happy Fresh Kit se monta rápidamente enganchándolo con facilidad a sombrillas, cenadores y toldos; bastan un grifo y una manguera para disfrutar solamente el lado bueno del verano. El sistema puede integrarse con Aquauno Mist, el nuevo programador versátil de Claber, que permite ajustar la frecuencia y la duración de las nebulizaciones.

HAPPY FRESH KIT

Solo lo bueno del verano

HASTA 6 GRADOS MENOS
GRACIAS A LA EFICIENCIA DE
LOS MICRONEBULIZADORES

ENGANCHE FÁCIL Y
BOQUILLAS DE LATÓN



PROGRAMADOR
OPCIONAL

AQUAUNO MIST



Programador automático de una vía, ideal para automatizar de manera cíclica tanto sistemas de nebulización Happy Fresh como sistemas de riego en la terraza y el jardín. Fácil programación con 2 mandos giratorios: uno para ajustar la frecuencia y el otro para seleccionar la duración. 27 programas de riego (sector amarillo de 2 a 90 min cada 12, 24 o 48 h), y 24 programas de nebulización (sector azul, duración de 5 a 45 segundos, cada 1, 3, 5, 10 min). Posibilidad de riego manual de 5 min. Incluye filtro lavable. Funciona con pila alcalina de 9V. Parte electrónica resistente a la lluvia y a la humedad. Presión de trabajo de 0,5 a 10 bar. Controlado y probado al 100 %.

| Bar | 0,5 | 1 | 2 | 2,5 | 3 | 4 | 5 |
|-------|-----|----|----|-----|----|----|----|
| l/min | 14 | 19 | 27 | 30 | 33 | 38 | 42 |

| código | P.V.P unitario € | embalaje | cant. | dim. pack (cm) | descripción | EAN |
|-----------|------------------|----------|-------|-----------------|--------------|-----------------|
| D84960000 | 52,90 | | 2 | 7 x 14,8 x 20,5 | AQUAUNO MIST | 8 000625 084968 |

KIT HAPPY FRESH 7,5 M



Puede engancharse fácilmente a toldos, cenadores y sombrillas y conectarse al grifo (mediante una manguera alargadora no incluida). Los micronebulizadores, con boquillas metálicas de latón, vaporizan en el aire gotas microscópicas de agua que permiten enfriar hasta 6 grados el ambiente. El sistema puede activarse en modo automático con el programador Aquauno Mist (no incluido). Presión de trabajo: 3-6 bar.

INCLUYE

| | | | |
|---|-------|--|----|
| Manguera | 7,5 m | Clip con muelle para fijación de la manguera | 11 |
| Micronebulizadores en línea | 5 | Toma roscada 3/4" macho | 1 |
| Micronebulizadores de fin de línea | 1 | Conector para manguera con filtro lavable | 1 |
| Clip + tornillos de fijación de la manguera | 11+11 | | |

| código | P.V.P unitario € | embalaje | cant. | dim. pack (cm) | descripción | EAN |
|-----------|------------------|----------|-------|----------------|-----------------------|-----------------|
| D90751000 | 47,50 | | 1 | 30 x 30,5 x 44 | KIT HAPPY FRESH 7,5 M | 8 000625 907519 |

KIT HAPPY FRESH 12 M



Puede engancharse fácilmente a toldos, cenadores y sombrillas y conectarse al grifo (mediante una manguera alargadora no incluida). Los micronebulizadores, con boquillas metálicas de latón, vaporizan en el aire gotas microscópicas de agua que permiten enfriar hasta 6 grados el ambiente. El sistema puede activarse en modo automático con el programador Aquauno Mist (no incluido). Presión de trabajo: 3-6 bar.

INCLUYE

| | | | |
|---|-------|--|----|
| Manguera | 12 m | Clip con muelle para fijación de la manguera | 17 |
| Micronebulizadores en línea | 8 | Toma roscada 3/4" macho | 1 |
| Micronebulizadores de fin de línea | 1 | Conector para manguera con filtro lavable | 1 |
| Clip + tornillos de fijación de la manguera | 17+17 | | |

| código | P.V.P unitario € | embalaje | cant. | dim. pack (cm) | descripción | EAN |
|-----------|------------------|----------|-------|-------------------|----------------------|-----------------|
| D90752000 | 67,05 | | 1 | 29,5 x 30,5 x 7,5 | KIT HAPPY FRESH 12 M | 8 000625 907526 |

KIT HAPPY FRESH 12 M + AQUAUNO MIST



KIT HAPPY FRESH 12 M con programador Aquauno Mist, que activa automáticamente y a intervalos regulares el sistema de refrescamiento. Presión de trabajo: 3-6 bar.


INCLUYE

| | | | |
|---|-------|--|----|
| Manguera | 12 m | Clip con muelle para fijación de la manguera | 17 |
| Micronebulizadores en línea | 8 | Toma roscada 3/4" macho | 1 |
| Micronebulizadores de fin de línea | 1 | Conector para manguera con filtro lavable | 1 |
| Clip + tornillos de fijación de la manguera | 17+17 | Programador Aquauno Mist | 1 |

| código | P.V.P unitario € | embalaje | cant. | dim. pack (cm) | descripción | EAN |
|-----------|------------------|----------|-------|-------------------|-------------------------------------|-----------------|
| D90753000 | 114,25 | | 1 | 29,5 x 30,5 x 7,5 | KIT HAPPY FRESH 12 M + AQUAUNO MIST | 8 000625 907533 |



TOP BLACK
Manguera antitorsión con trama de refuerzo especial que garantiza una perfecta estabilidad bajo la presión del agua.



TOP-BLACK Ø 1/2" (12-17 MM)



Manguera antitorsión, antialgas y resistente a los rayos UV, con trama de refuerzo especial que garantiza una perfecta estabilidad bajo la presión del agua.
Las mangueras Top-Black son 100% seguras porque carecen de metales pesados y ftalatos.
Rollo de manguera con cartón troquelado en cuatricromía y pictogramas informativos.

| código | P.V.P unitario € | embalaje | cant. | dim. pack (cm) | descripción | EAN |
|-----------|------------------|----------|-------|----------------|-----------------|-----------------|
| D90370000 | 30,25 | | 1 | ø 38 x 9 | (12-17 mm) 15 m | 8 000625 090372 |
| D90390000 | 44,76 | | 1 | ø 38 x 14 | (12-17 mm) 30 m | 8 000625 090396 |
| D90360000 | 92,79 | | 1 | ø 38 x 18 | (12-17 mm) 50 m | 8 000625 090365 |

TOP-BLACK Ø 5/8" (14-19 MM)



Manguera antitorsión, antialgas y resistente a los rayos UV, con trama de refuerzo especial que garantiza una perfecta estabilidad bajo la presión del agua.
Las mangueras Top-Black son 100% seguras porque carecen de metales pesados y ftalatos.
Rollo de manguera con cartón troquelado en cuatricromía y pictogramas informativos.


| código | P.V.P unitario € | embalaje | cant. | dim. pack (cm) | descripción | EAN |
|-----------|------------------|----------|-------|----------------|-----------------|-----------------|
| D90400000 | 41,16 | | 1 | ø 38 x 9 | (14-19 mm) 15 m | 8 000625 090402 |
| D90410000 | 71,06 | | 1 | ø 38 x 14 | (14-19 mm) 30 m | 8 000625 090419 |
| D90430000 | 112,53 | | 1 | ø 38 x 18 | (14-19 mm) 50 m | 8 000625 090433 |

TOP-BLACK Ø 3/4" (19-25 MM) Y 1" (25-33 MM)



Manguera antitorsión, antialgas y resistente a los rayos UV, con trama de refuerzo especial que garantiza una perfecta estabilidad bajo la presión del agua.
Las mangueras Top-Black son 100% seguras porque carecen de metales pesados y ftalatos.
Rollo de manguera con película de protección y etiqueta en cuatricromía con pictogramas informativos.

| código | P.V.P unitario € | embalaje | cant. | dim. pack (cm) | descripción | EAN |
|-----------|------------------|----------|-------|----------------|-----------------|-----------------|
| D90480000 | 87,87 | | 1 | ø 38 x 19 | (19-25 mm) 25 m | 8 000625 090488 |
| D90450000 | 158,03 | | 1 | ø 45 x 25 | (19-25 mm) 50 m | 8 000625 090457 |
| D90460000 | 310,44 | | 1 | ø 51 x 30 | (25-33 mm) 50 m | 8 000625 090464 |



SILVER ELEGANT PLUS
Manguera con trama,
sumamente ligera y
flexible. Antitorsión.



SILVER ELEGANT PLUS Ø 1/2" (12-17 MM)



Manguera con trama, sumamente ligera y manejable, antitorsión y flexible, antialgas y resistente a los rayos UV. Las mangueras Silver Elegant Plus son 100% seguras porque carecen de metales pesados y ftalatos. Rollo de manguera con cartón troquelado en cuatricromía y pictogramas informativos.

| código | P.V.P unitario € | embalaje | cant. | dim. pack (cm) | descripción | EAN |
|-----------|------------------|----------|-------|----------------|-----------------|-----------------|
| D91230000 | 21,19 | | 1 | ø 38 x 8 | (12-17 mm) 15 m | 8 000625 091232 |
| D91241000 | 34,13 | | 1 | ø 38 x 11 | (12-17 mm) 25 m | 8 000625 091249 |

SILVER ELEGANT PLUS Ø 5/8" (14-19 MM)



Manguera con trama, sumamente ligera y manejable, antitorsión y flexible, antialgas y resistente a los rayos UV. Las mangueras Silver Elegant Plus son 100% seguras porque carecen de metales pesados y ftalatos. Rollo de manguera con cartón troquelado en cuatricromía y pictogramas informativos.

| código | P.V.P unitario € | embalaje | cant. | dim. pack (cm) | descripción | EAN |
|-----------|------------------|----------|-------|----------------|-----------------|-----------------|
| D91251000 | 25,94 | | 1 | ø 38 x 9 | (14-19 mm) 15 m | 8 000625 091256 |
| D91261000 | 37,89 | | 1 | ø 38 x 13 | (14-19 mm) 25 m | 8 000625 091263 |
| D91271000 | 75,73 | | 1 | ø 38 x 20 | (14-19 mm) 50 m | 8 000625 091270 |

SILVER ELEGANT PLUS Ø 3/4" (19-25 MM)



Manguera con trama, sumamente ligera y manejable, antitorsión y flexible, antialgas y resistente a los rayos UV. Las mangueras Silver Elegant Plus son 100% seguras porque carecen de metales pesados y ftalatos. Rollo de manguera con cartón troquelado en cuatricromía y pictogramas informativos.

| código | P.V.P unitario € | embalaje | cant. | dim. pack (cm) | descripción | EAN |
|-----------|------------------|----------|-------|----------------|-----------------|-----------------|
| D91281000 | 60,21 | | 1 | ø 38 x 17 | (19-25 mm) 25 m | 8 000625 091287 |

KIT 15 M SILVER ELEGANT




Manguera con accesorios equipada con:
- 15 m manguera Silver Elegant 1/2" (12mm) o 5/8" (15mm)
- 1 conector de grifo de 3/4", y reductor de 1/2"
- 2 conectores automáticos (con y sin aquastop)
- 1 lanza rociadora

| código | P.V.P unitario € | embalaje | cant. | dim. pack (cm) | descripción | EAN |
|-----------|------------------|----------|-------|----------------|-------------|-----------------|
| D88450000 | 21,76* | | 1 | 35 x 34 x 8 | 1/2" | 8 000625 088454 |
| D88560000 | 26,29* | | 1 | 37,5 x 38 x 10 | 5/8" | 8 000625 088560 |

***PRECIO CON STOCK LIMITADO**



AQUAVIVA PLUS
Manguera con trama
muy manejable.
Robusta y flexible.



AQUAVIVA PLUS Ø 1/2" (12-17 MM)



Manguera manejable con interior antialgas, robusta y flexible gracias a la trama especial. Las mangueras Aquaviva Plus son 100% seguras porque carecen de metales pesados y ftalatos. Rollo de manguera con cartón troquelado en cuatricromía y pictogramas informativos.

| código | P.V.P unitario € | embalaje | cant. | dim. pack (cm) | descripción | EAN |
|-----------|------------------|----------|-------|----------------|-----------------|-----------------|
| D91200000 | 11,11 | | 1 | ø 37 x 7 | (12-17 mm) 10 m | 8 000625 091201 |
| D90030000 | 15,67 | | 1 | ø 38 x 8 | (12-17 mm) 15 m | 8 000625 090037 |
| D90040000 | 25,44 | | 1 | ø 38 x 11 | (12-17 mm) 25 m | 8 000625 090044 |

AQUAVIVA PLUS Ø 5/8" (14-19 MM)



Manguera manejable con interior antialgas, robusta y flexible gracias a la trama especial. Las mangueras Aquaviva Plus son 100% seguras porque carecen de metales pesados y ftalatos. Rollo de manguera con cartón troquelado en cuatricromía y pictogramas informativos.

| código | P.V.P unitario € | embalaje | cant. | dim. pack (cm) | descripción | EAN |
|-----------|------------------|----------|-------|----------------|-----------------|-----------------|
| D90050000 | 20,67 | | 1 | ø 38 x 9 | (14-19 mm) 15 m | 8 000625 090051 |
| D90060000 | 33,46 | | 1 | ø 38 x 11 | (14-19 mm) 25 m | 8 000625 090068 |

AQUAVIVA PLUS Ø 3/4" (19-25 MM)



Manguera manejable con interior antialgas, robusta y flexible gracias a la trama especial. Las mangueras Aquaviva Plus son 100% seguras porque carecen de metales pesados y ftalatos. Rollo de manguera con cartón troquelado en cuatricromía y pictogramas informativos.

| código | P.V.P unitario € | embalaje | cant. | dim. pack (cm) | descripción | EAN |
|-----------|------------------|----------|-------|----------------|-----------------|-----------------|
| D90080000 | 52,15 | | 1 | ø 38 x 16 | (19-25 mm) 25 m | 8 000625 090082 |

TUBO CON GOTEROS



25 metros de tubo en polietileno de 1/2" (13 - 16 mm) dotado de goteros internos tipo laberinto 2 l/h (situados cada 33 cm) que garantizan una elevada uniformidad de riego sobre toda la superficie plantada. Consumo reducido de agua: presión de funcionamiento entre 0,5 y 1 bar.

| código | P.V.P unitario € | embalaje | cant. | dim. pack (cm) | descripción | EAN |
|-----------|------------------|----------|-------|----------------|-------------|-----------------|
| D90356000 | 28,80 | | 1 | ø 42 x 9,5 | 25 m | 8 000625 903566 |

TUBO POROSO 1/2"



Distribuye lentamente el agua a través del laberinto de capilares que forman las paredes del tubo. Robusto pero flexible, se extiende en torno a las plantas con posibilidad de ser enterrado. El drenaje es continuo en función anticongelación. Opera con bajos caudales: presión de funcionamiento entre 0,5 y 1 bar.

| código | P.V.P unitario € | embalaje | cant. | dim. pack (cm) | descripción | EAN |
|-----------|------------------|----------|-------|----------------|------------------------|-----------------|
| D90350000 | 26,90 | | 1 | ø 35 x 11 | 1/2" (13-16 mm) - 15 m | 8 000625 903504 |
| D90351000 | 43,63 | | 1 | ø 38 x 13 | 1/2" (13-16 mm) - 25 m | 8 000625 903511 |


SPIRAL KIT 10 M



Manguera flexible en espiral, ideal para utilizar en balcones, terrazas, pequeños jardines, barcos y camping. Gracias a la calidad de los materiales y a su forma en espiral el tubo siempre recobra su forma original después de su utilización.
El kit contiene: 10 m de manguera en espiral, conector de grifo con rosca 3/4", conector automático, conector automático con Aqua Stop, lanza de riego, soporte mural con tornillos y tacos.

| código | P.V.P unitario € | embalaje | cant. | dim. pack (cm) | descripción | EAN |
|-----------|------------------|----------|-------|------------------|-----------------|-----------------|
| D90340000 | 34,61 | | 1 | 10,5 x 59 x 10,5 | SPIRAL KIT 10 m | 8 000625 090341 |

SPIRAL KIT PLUS 15 M



Manguera flexible en espiral, ideal para utilizar en balcones, terrazas, pequeños jardines, barcos y camping. Gracias a la calidad de los materiales y a su forma en espiral el tubo siempre recobra su forma original después de su utilización.
El kit contiene: 15 m de manguera en espiral, conector de grifo con rosca 3/4", conector automático, conector automático con Aqua Stop, rociador multifunción con 4 chorros diferentes (ducha, concentrado, aireado y nebulizado), soporte mural con tornillos y tacos.

| código | P.V.P unitario € | embalaje | cant. | dim. pack (cm) | descripción | EAN |
|-----------|------------------|----------|-------|----------------|----------------------|-----------------|
| D93380000 | 51,84 | | 1 | 23 x 53 x 11,5 | SPIRAL KIT PLUS 15 m | 8 000625 093380 |

STARTER SET

El kit contiene:
- 20 m de manguera 9-13 mm
- 1 toma de grifo 3/4" con reducción de 1/2"
- 1 conector automático 9-13 mm
- 1 conector automático 9-13 mm con Aquastop.



| código | P.V.P unitario € | embalaje | cant. | dim. pack (cm) | descripción | EAN |
|------------|------------------|----------|-------|----------------|-------------|-----------------|
| 150000650* | 32,31* | | 1 | 35 x 35 x 8,5 | STARTER SET | 8 000625 090501 |

***PRECIO CON STOCK LIMITADO**

STARTER GARDEN-SET

El kit contiene:
- 20 m de manguera 9-13 mm
- 1 conexión de grifo de 3/4" con reducción de 1/2"
- 1 conector automatico 9-13 mm
- 1 conector automatico 9-13 mm con Aquastop
- 1 pistola multi-función.



| código | P.V.P unitario € | embalaje | cant. | dim. pack (cm) | descripción | EAN |
|-----------|------------------|----------|-------|----------------|--------------------|-----------------|
| D90530000 | 41,99 | | 1 | 35 x 35 x 8,5 | STARTER GARDEN-SET | 8 000625 090532 |


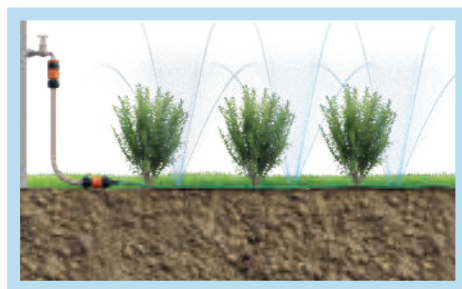
DIFUSOR TRIPLE

Para una experiencia de riego cómoda y versátil, Claber ofrece la familia de difusores triples Triply, provistos de micro-salidas regulares y uso "doble cara". Gracias a su triple línea, el difusor triple proyecta innumerables chorros de agua y se puede utilizar tanto para distribuir una lluvia suave y calibrada (con las salidas hacia arriba), como para garantizar la humedad correcta de la tierra (con las salidas hacia abajo). El empalme Quick-Click® garantiza una instalación rápida, convirtiéndolo en el aliado perfecto para regar bordes, canteros y pequeños huertos o jardines.



EL ALIADO PERFECTO

para regar bordes, canteros y pequeños huertos



TRIPLY



Difusor triple con micro-salidas regulares en un lado. Si se tiende con las salidas hacia arriba, proyecta innumerables chorros. Con las salidas hacia abajo, riega para humedecer la tierra. Incorpora empalme Quick-Click® para la conexión al punto de salida del agua. Presión de trabajo de 1 a 3 bar. Caudal de agua: de 5 l/min a 13 l/min.



| código | P.V.P unitario € | embalaje | cant. | dim. pack (cm) | descripción | EAN |
|-----------|------------------|----------|-------|----------------|-------------|-----------------|
| D90376000 | 38,87 | | 3 | 31 x 4 x 29 | 7,5 m | 8 000625 903764 |
| D90377000 | 59,30 | | 3 | 38 x 4 x 38 | 15 m | 8 000625 903771 |

MANGUERAS TOP-LIGHT

Top-Light es la nueva manguera para jardín Claber increíblemente ligera: menos de 100 gramos por metro. Gracias al innovador material que la compone, con Top-Light no hay dobleces ni estrangulamientos, garantizando así un paso continuo y constante del agua en cualquier situación. Top-Light es atóxica, no contiene ftalatos, BPA ni metales pesados y es 100% reciclable. Top-Light incluye conectores para poder utilizarla inmediatamente y está disponible en tres tamaños: 10, 15 y 25 metros. La manguera para jardín que echabas en falta.

10 METROS,
MENOS
DE UN KILO



TOP-LIGHT

La manguera más ligera
hasta la fecha

LIGEREZA INCREÍBLE

AGUA NON-STOP



ESTRUCTURA ESPECIAL
ANTITORSIÓN



TOP-LIGHT Ø 1/2"
(12 -17 MM)



Manguera ligera, manejable, resistente a nudos, torsiones y rayos UV. Ideal para regar terrazas y jardines de manera fácil y cómoda. Completamente atóxica (libre de ftalatos, BPA y metales pesados). TOP-LIGHT está fabricada con materiales de alta calidad y es 100% reciclable. Presión de trabajo 0-4 bar. Diámetro int. 12,5 mm - ext. 17,4 mm. Dos conectores automáticos incluidos.

| | |
|---------------------|---------|
| TOP-LIGHT 10 metros | 0,98 kg |
| TOP-LIGHT 15 metros | 1,32 kg |
| TOP-LIGHT 25 metros | 2,15 kg |

| código | P.V.P unitario € | embalaje | cant. | dim. pack (cm) | descripción | EAN |
|----------|------------------|----------|-------|----------------|-----------------|-----------------|
| D9340000 | 32,95 | | 1 | ø 27 x 11,5 | (12-17 mm) 10 m | 8 000625 093403 |
| D9341000 | 39,95 | | 1 | ø 27 x 11,5 | (12-17 mm) 15 m | 8 000625 093410 |
| D9342000 | 59,85 | | 1 | ø 27 x 21,5 | (12-17 mm) 25 m | 8 000625 093427 |

SPRINGY®

Manguera extensible de prestaciones inigualables, ideal para el riego de superficie, así como para la limpieza y la vida al aire libre. Solo hay que conectar Springy al grifo y abrir el agua. Gracias al material especial con el que está fabricada, la manguera empezará a alargarse: alcanza la longitud máxima tras los primeros usos. Después del uso, la manguera se recoge sola, permitiendo guardarla más fácilmente y en menos espacio.



LANZA MULTIFUNCIÓN
DE 6 CHORROS



ESTRUCTURA
ULTRARESISTENTE

CONECTORES RÁPIDOS ANTIGOTEO
ANTITORSIÓN Y ANTIALGAS

VIDEO





Springy es perfecta para cualquier situación en la que se necesite una manguera cómoda y ligera al alcance de la mano, ya sea en la terraza, en el jardín, en el camping o en el barco. Springy ocupa poquísimo espacio y se alarga hasta tres veces su longitud original, para llegar adonde haga falta.



MANGUERA EXTENSIBLE SPRINGY



Manguera extensible, compacta y en un kit listo para usar. Disponible en dos longitudes de máxima extensión distintas (15 m o 25 m) para satisfacer cualquier necesidad de uso.

El kit contiene:

- conexión de grifo 3/4"
- 2 conectores automáticos
- lanza multifunción con 6 chorros (+ 2 posiciones OFF)
- soporte para la pared

| código | P.V.P unitario € | embalaje | cant. | dim. pack (cm) | descripción | EAN |
|-----------|------------------|----------|-------|-----------------|----------------------------------|-----------------|
| D93340000 | 37,73 | | 1 | 23 x 8 x 20 | MANGUERA EXTENSIBLE SPRINGY 15 m | 8 000625 093342 |
| D93350000 | 50,23 | | 1 | 25,5 x 9,6 x 22 | MANGUERA EXTENSIBLE SPRINGY 25 m | 8 000625 093359 |



RIEGO SIN PREOCUPACIONES

Los programadores Claber, corazones tecnológicos sencillos y fiables, permiten realizar un riego preciso y calibrado. La gran selección de modelos, desde los más sencillos con programas predefinidos hasta los repletos de funciones personalizables, permitirá a cada usuario encontrar su programador perfecto.



GOTA A GOTA

Los goteros Claber aseguran un riego delicado, constante y preciso. Las gotas suministradas cerca de las raíces de cada planta garantizan su bienestar sin derroches de agua innecesarios.




COMO AGUA DE MAYO

Los microaspersores RainJet® permiten esparcir agua nebulizada o un suave chorro de gotas por un área regulable con gran precisión.



CUANDO ESTÁS Y CUANDO NO ESTÁS

Aqualux System es la solución perfecta para regar las plantas de interior durante las ausencias cortas o prolongadas. Un sistema de riego por goteo discreto y eficaz para irse de viaje sin preocupaciones.



LÍNEA DE RIEGO POR GOTEO

EL RIEGO QUE EMOCIONA

El riego más delicado posible, con gotas y agua nebulizada para tus queridas plantas.
Las soluciones más innovadoras para no renunciar al cuidado del jardín, incluso cuando no estás.
Porque allí donde estés, adondequiera que vayas, Claber cuidará de tu pequeño mundo verde.



PROGRAMADORES AQUAUNO®

Los programadores Aquauno, eficaces y versátiles, son la solución más simple para controlar automáticamente el riego de la terraza, del jardín y del huerto, en los mejores horarios y con la cantidad correcta de agua. Se conectan directamente al grifo y funcionan con pilas, así que no es necesario conectarlos a la instalación eléctrica. Tapa de protección, circuitos electrónicos perfectamente herméticos y controles de calidad certificados garantizan una gran fiabilidad. Gracias a su pequeño tamaño, pueden instalarse incluso en espacios de difícil acceso.



AQUAUNO PRATICO



Nº vías: 1
Presión de trabajo: 0,1 a 12 bar.
Filtro de red metálica.
Pila: 9V (no incluida).

Fácil de usar: al presionar el "verde" se inicia el programa, cuando el riego es suficiente, se presiona el "rojo". Se memoriza el tiempo transcurrido entre las dos operaciones y repite el programa, con una duración máxima de 60 minutos, todos los días a la misma hora. También es posible configurar los tiempos de riego. Los componentes electrónicos están sellados. Calidad 100% controlada y probada.

| | | | | | | | |
|-------|-----|----|----|-----|----|----|----|
| Bar | 0,5 | 1 | 2 | 2,5 | 3 | 4 | 5 |
| l/min | 14 | 19 | 27 | 30 | 33 | 38 | 42 |

| código | P.V.P unitario € | embalaje | cant. | dim. pack (cm) | descripción | EAN |
|-----------|------------------|----------|-------|----------------|-----------------|-----------------|
| D84250000 | 47,23 | | 2 | 7 x 15 x 20 | AQUAUNO PRATICO | 8 000625 084258 |

AQUAUNO LOGICA



Nº vías: 1
Programas: 15 prefijados.
Presión de trabajo: 0,1 a 12 bar.
Filtro de red metálica.
Pila: 9V (no incluida).

Se programa en 1 segundo.
15 programas prefijados que se seleccionan girando el monomando. Todos los programas de riego están resumidos en un esquema impreso en la tapa. Los componentes electrónicos están sellados. Calidad 100% controlada y probada.

| | | | | | | | |
|-------|-----|----|----|-----|----|----|----|
| Bar | 0,5 | 1 | 2 | 2,5 | 3 | 4 | 5 |
| l/min | 14 | 19 | 27 | 30 | 33 | 38 | 42 |

| código | P.V.P unitario € | embalaje | cant. | dim. pack (cm) | descripción | EAN |
|-----------|------------------|----------|-------|----------------|----------------|-----------------|
| D84220000 | 41,15 | | 2 | 7 x 15 x 20 | AQUAUNO LOGICA | 8 000625 084227 |

| PROGRAMAS | | |
|-----------|--------|-------------|
| 1 | 2 min | cada 12h. |
| 2 | 5 min | cada 12h. |
| 3 | 10 min | cada 12h. |
| 4 | 1 min | cada 24h. |
| 5 | 3 min | cada 24h. |
| 6 | 5 min | cada 24h. |
| 7 | 8 min | cada 24h. |
| 8 | 10 min | cada 24h. |
| 9 | 15 min | cada 24h. |
| 10 | 30 min | cada 24h. |
| 11 | 60 min | cada 24h. |
| 12 | 5 min | cada 2 días |
| 13 | 15 min | cada 2 días |
| 14 | 30 min | cada 3 días |
| 15 | 60 min | cada 7 días |



AQUAUNO MIST



Programador automático de una vía, ideal para automatizar de manera cíclica tanto sistemas de nebulización Happy Fresh como sistemas de riego en la terraza y el jardín. Fácil programación con 2 mandos giratorios: uno para ajustar la frecuencia y el otro para seleccionar la duración. 27 programas de riego (sector amarillo de 2 a 90 min cada 12, 24 o 48 h), y 24 programas de nebulización (sector azul, duración de 5 a 45 segundos, cada 1, 3, 5, 10 min). Posibilidad de riego manual de 5 min. Incluye filtro lavable. Funciona con pila alcalina de 9 V. Parte electrónica resistente a la lluvia y a la humedad. Presión de trabajo de 0,5 a 10 bar. Controlado y probado al 100 %.

| | | | | | | | |
|-------|-----|----|----|-----|----|----|----|
| Bar | 0,5 | 1 | 2 | 2,5 | 3 | 4 | 5 |
| l/min | 14 | 19 | 27 | 30 | 33 | 38 | 42 |

| código | P.V.P unitario € | embalaje | cant. | dim. pack (cm) | descripción | EAN |
|-----------|------------------|----------|-------|-----------------|--------------|-----------------|
| D84960000 | 52,90 | | 2 | 7 x 14,8 x 20,5 | AQUAUNO MIST | 8 000625 084968 |

AQUAUNO SELECT



Nº vías: 1
Programas: 63 prefijados.
Presión de trabajo: 0,1 a 12 bar.
Filtro de red metálica.
Pila: 9V (no incluida).

| | | | | | | | |
|-------|-----|----|----|-----|----|----|----|
| Bar | 0,5 | 1 | 2 | 2,5 | 3 | 4 | 5 |
| l/min | 14 | 19 | 27 | 30 | 33 | 38 | 42 |

Se programa en 1 segundo.
Programación fácil mediante 2 mandos giratorios: uno con 7 frecuencias y el otro con 9 tiempos de riego. Solo hay que girar los mandos y buscar la solución deseada.
Los componentes electrónicos están sellados.
Calidad 100% controlada y probada.

| código | P.V.P unitario € | embalaje | cant. | dim. pack (cm) | descripción | EAN |
|-----------|------------------|----------|-------|----------------|----------------|-----------------|
| D84230000 | 52,51 | | 2 | 7 x 15 x 20 | AQUAUNO SELECT | 8 000625 084234 |

AQUAUNO VIDEO-2



Nº vías: 1
Programas: 1 o 2 riegos al día
Presión de trabajo: 0,1 a 12 bar.
Filtro de red metálica.
Pila: 9V (no incluida).

| | | | | | | | |
|-------|-----|----|----|-----|----|----|----|
| Bar | 0,5 | 1 | 2 | 2,5 | 3 | 4 | 5 |
| l/min | 14 | 19 | 27 | 30 | 33 | 38 | 42 |

Tiene sólo 3 botones para su fácil programación. Los ciclos de riego varían desde 1 min. hasta 23 h. y 59 min. Programación semanal con posibilidad de elegir los días deseados y uno o dos riegos cada día.
Los componentes electrónicos están sellados.
Calidad 100% controlada y probada.

| código | P.V.P unitario € | embalaje | cant. | dim. pack (cm) | descripción | EAN |
|-----------|------------------|----------|-------|----------------|-----------------|-----------------|
| D84280000 | 64,15 | | 2 | 7 x 15 x 20 | AQUAUNO VIDEO-2 | 8 000625 084289 |

DUAL LOGIC



Nº vías: 2
Programas: 19 prefijados por línea.
Presión de trabajo: 0,1 a 12 bar.
Filtro de red metálica.
Pila: alcalina 1,5V AA (no incluida).

| Bar | 0,5 | 1 | 2 | 2,5 | 3 | 4 | 5 |
|-------|-----|----|----|-----|----|----|----|
| l/min | 16 | 20 | 28 | 30 | 32 | 38 | 42 |

Se puede conectar a los sensores de lluvia: RAIN SENSOR y RAIN SENSOR RF.
Fácil de programar con una tecla digital. Programas resumidos en el esquema del frontal. Tecla de inicio inmediato o diferido de 1 a 23 h. en ambas líneas. Tecla de apertura manual (test de 5 min.). Estructura reforzada. Panel frontal bimaterial. Tapa transparente de protección. Los componentes electrónicos están sellados. Calidad 100% controlada y probada.

| código | P.V.P unitario € | embalaje | cant. | dim. pack (cm) | descripción | EAN |
|-----------|------------------|----------|-------|------------------|-------------|-----------------|
| D84850000 | 115,39 | | 1 | 15 x 11,2 x 20,5 | DUAL LOGIC | 8 000625 084852 |

DUAL SELECT



Nº vías: 2
Programas: 98 programas predefinidos por cada línea (14 tiempos de riego y 7 frecuencias).
Presión de trabajo: 0,1 a 12 bar.
Filtro de red metálica.
Pila: alcalina 1,5V AA (no incluida).

| Bar | 0,5 | 1 | 2 | 2,5 | 3 | 4 | 5 |
|-------|-----|----|----|-----|----|----|----|
| l/min | 16 | 20 | 28 | 30 | 32 | 38 | 42 |

Se puede conectar a los sensores de lluvia: RAIN SENSOR y RAIN SENSOR RF.
Tecla de inicio inmediato o diferido de 1 a 23 h. en ambas líneas. Tecla de apertura manual (test de 5 min.). Estructura reforzada. Panel frontal en bimaterial. Tapa transparente de protección. Los componentes electrónicos están sellados. Calidad 100% controlada y probada.

| código | P.V.P unitario € | embalaje | cant. | dim. pack (cm) | descripción | EAN |
|-----------|------------------|----------|-------|------------------|-------------|-----------------|
| D84880000 | 125,92 | | 1 | 15 x 11,2 x 20,5 | DUAL SELECT | 8 000625 084883 |

AQUADUE DUPLO EVOLUTION



Nº vías: 2
Programas: de 1 a 3 riegos al día por línea.
Presión de trabajo: 0,1 a 12 bar.
Filtro de red metálica.
Pila: 9V (no incluida).

| Bar | 0,5 | 1 | 2 | 2,5 | 3 | 4 | 5 |
|-------|-----|----|----|-----|----|----|----|
| l/min | 14 | 19 | 27 | 30 | 33 | 38 | 42 |

Se puede conectar al sensor de lluvia: RAIN SENSOR
Sólo tres botones de programación. Gran pantalla de cristal líquido.
Efectúa hasta tres riegos al día por línea. Ciclos de riego desde 1 min. hasta 23 h y 59 min.
Programación semanal excluyendo los días deseados.
Los componentes electrónicos están sellados. Calidad 100% controlada y probada.

| código | P.V.P unitario € | embalaje | cant. | dim. pack (cm) | descripción | EAN |
|-----------|------------------|----------|-------|----------------|-------------------------|-----------------|
| D84100000 | 136,52 | | 1 | 10 x 13 x 24 | AQUADUE DUPLO EVOLUTION | 8 000625 084104 |

AQUAUNO LOGICA PLUS



Nº vías: 1
Programas: 15 prefijados.
Presión de trabajo: 0,1 a 12 bar.
Filtro de red metálica.
Pila: 9V (no incluida).

| Bar | 0,5 | 1 | 2 | 2,5 | 3 | 4 | 5 |
|-------|-----|----|----|-----|----|----|----|
| l/min | 17 | 22 | 31 | 34 | 37 | 38 | 46 |

| PROGRAMAS | | |
|-----------|--------|-------------|
| 1 | 2 min | cada 12h. |
| 2 | 5 min | cada 12h. |
| 3 | 10 min | cada 12h. |
| 4 | 1 min | cada 24h. |
| 5 | 3 min | cada 24h. |
| 6 | 5 min | cada 24h. |
| 7 | 8 min | cada 24h. |
| 8 | 10 min | cada 24h. |
| 9 | 15 min | cada 24h. |
| 10 | 30 min | cada 24h. |
| 11 | 60 min | cada 24h. |
| 12 | 5 min | cada 2 días |
| 13 | 15 min | cada 2 días |
| 14 | 30 min | cada 3 días |
| 15 | 60 min | cada 7 días |

Se puede conectar al sensor de lluvia: RAIN SENSOR. 15 programas prefijados que se seleccionan girando el monomando. Todos los programas de riego están resumidos en un esquema en la tapa. Led luminoso de indicador de actividad y estado de carga de la batería. Los componentes electrónicos están sellados. Calidad 100% controlada y probada.

| código | P.V.P unitario € | embalaje | cant. | dim. pack (cm) | descripción | EAN |
|-----------|------------------|----------|-------|----------------|---------------------|-----------------|
| D84190000 | 63,01 | | 1 | 8,5 x 13 x 21 | AQUAUNO LOGICA PLUS | 8 000625 084197 |

AQUAUNO VIDEO-2 PLUS



Nº vías: 1
Programas: 1 o 2 riegos al día
Presión de trabajo: 0,1 a 12 bar.
Filtro de red metálica.
Pila: 9V (no incluida).

| Bar | 0,5 | 1 | 2 | 2,5 | 3 | 4 | 5 |
|-------|-----|----|----|-----|----|----|----|
| l/min | 17 | 22 | 31 | 34 | 37 | 38 | 46 |

Se puede conectar al sensor de lluvia: RAIN SENSOR. Tiene sólo 3 botones para su fácil programación. Los ciclos de riego varían desde 1 min. hasta 23 h y 59 min Programación semanal con posibilidad de elegir los días deseados y 1 o 2 riegos cada día. Los componentes electrónicos están sellados. Calidad 100% controlada y probada.

| código | P.V.P unitario € | embalaje | cant. | dim. pack (cm) | descripción | EAN |
|-----------|------------------|----------|-------|----------------|----------------------|-----------------|
| D84120000 | 94,54 | | 1 | 8,5 x 13 x 21 | AQUAUNO VIDEO-2 PLUS | 8 000625 084128 |

AQUAUNO VIDEO-6 PLUS



Nº vías: 1
Programas: hasta 6 riegos al día
Presión de trabajo: 0,1 a 12 bar.
Filtro de red metálica.
Pila: 9V (no incluida).

| Bar | 0,5 | 1 | 2 | 2,5 | 3 | 4 | 5 |
|-------|-----|----|----|-----|----|----|----|
| l/min | 17 | 22 | 31 | 34 | 37 | 38 | 46 |

Se puede conectar al sensor de lluvia: RAIN SENSOR. Tiene sólo 3 botones para su fácil programación. Los ciclos de riego varían desde 1 min. hasta 23 h. y 59 min. Programación semanal con posibilidad de elegir los días deseados y 1 o 6 riegos cada día. Los componentes electrónicos están sellados. Calidad 100% controlada y probada.

| código | P.V.P unitario € | embalaje | cant. | dim. pack (cm) | descripción | EAN |
|-----------|------------------|----------|-------|----------------|----------------------|-----------------|
| D84130000 | 105,13 | | 1 | 8,5 x 13 x 21 | AQUAUNO VIDEO-6 PLUS | 8 000625 084135 |

TEMPO LOGIC



Nº vías: 1
 Programas: 19 prefijados.
 Presión de trabajo: 0,1 a 12 bar.
 Filtro de red metálica.
 Pila: alcalina 1,5V AA (no incluida).

| Bar | 0,5 | 1 | 2 | 2,5 | 3 | 4 | 5 |
|-------|-----|----|----|-----|----|----|----|
| l/min | 12 | 17 | 23 | 25 | 27 | 30 | 33 |

Se puede conectar a los sensores de lluvia: RAIN SENSOR y RAIN SENSOR RF.
 Fácil de programar con una tecla digital. 19 programas predefinidos (+off) resumidos en el esquema del frontal. Pantalla LCD retroiluminada para visualizar las funciones (programación, cuenta atrás, tiempo de riego y sensor de lluvia). Tecla de inicio inmediato o diferido de 1 a 23 horas. Tecla de apertura manual (test de 5 minutos). Estructura reforzada. Tapa transparente de protección. Los componentes electrónicos están sellados. Calidad 100% controlada y probada.

| código | P.V.P unitario € | embalaje | cant. | dim. pack (cm) | descripción | EAN |
|-----------|------------------|----------|-------|-----------------|-------------|-----------------|
| D84830000 | 79,82 | | 1 | 8,5 x 11,3 x 19 | TEMPO LOGIC | 8 000625 084838 |

TEMPO SELECT



Nº vías: 1
 Programas: 98 prefijados.
 Presión de trabajo: 0,1 a 12 bar.
 Filtro de red metálica.
 Pila: alcalina 1,5V AA (no incluida).

| Bar | 0,5 | 1 | 2 | 2,5 | 3 | 4 | 5 |
|-------|-----|----|----|-----|----|----|----|
| l/min | 12 | 17 | 23 | 25 | 27 | 30 | 33 |

Se puede conectar a los sensores de lluvia: RAIN SENSOR y RAIN SENSOR RF.
 Funciona con 2 teclas digitales: una con 14 tiempos de riego y otra con 7 frecuencias. 98 programas predefinidos (+ off). Pantalla LCD retroiluminada para visualizar las funciones (programación, cuenta atrás, tiempo de riego y sensor de lluvia). Tecla de inicio inmediato o diferido de 1 a 23 h. Tecla de apertura manual (test de 5 min.). Estructura reforzada. Conector de grifo 3/4". Los componentes electrónicos están sellados. Calidad 100% controlada y probada.

| código | P.V.P unitario € | embalaje | cant. | dim. pack (cm) | descripción | EAN |
|-----------|------------------|----------|-------|-----------------|--------------|-----------------|
| D84860000 | 90,20 | | 1 | 8,5 x 11,3 x 19 | TEMPO SELECT | 8 000625 084869 |

TEMPO HYBRID



Nº vías: 1
 Presión de trabajo: 0,1 a 12 bar.
 Filtro de red metálica.
 Pila: alcalina 1,5V AA (no incluida),
 en caso de ausencia prolongada de luz.

| Bar | 0,5 | 1 | 2 | 2,5 | 3 | 4 | 5 |
|-------|-----|----|----|-----|----|----|----|
| l/min | 12 | 17 | 23 | 25 | 27 | 30 | 33 |

Se puede conectar a los sensores de lluvia: RAIN SENSOR y RAIN SENSOR RF.
 Panel fotovoltaico integrado, funciona con energía solar incluso sin exposición directa a los rayos solares. Indicador semanal del consumo de agua. Tiempo de riego de 5 segundos a 1 minuto y de 1 minuto a 90 minutos. Hasta 4 riegos al día. Programación semanal con desactivación de los días. Pantalla LCD retroiluminada. Tecla de apertura manual (test de 15 minutos modificable). Estructura reforzada. Panel frontal de bimaternal. Tapa transparente de protección. Empalme de grifo de 3/4" con abrazadera pivotante. Los componentes electrónicos están sellados. Calidad 100% controlada y probada.

| código | P.V.P unitario € | embalaje | cant. | dim. pack (cm) | descripción | EAN |
|-----------|------------------|----------|-------|-----------------|--------------|-----------------|
| D84870000 | 115,38 | | 1 | 8,5 x 11,3 x 19 | TEMPO HYBRID | 8 000625 084876 |

SENSOR DE LLUVIA



Se puede instalar en todos los sistemas de riego y ahorra agua al interrumpir la salida de los aspersores en caso de lluvia.

Cuando el flotador interno alcanza un nivel de 5 mm de lluvia por metro cuadrado se interrumpe el funcionamiento del sistema.

Cuando el sensor advierte la evaporación del agua se restablece automáticamente el riego programado.

El sensor de lluvia se instala al aire libre en lugares expuestos a la lluvia gracias a la grapa de acero inoxidable incluida en el embalaje.

| código | P.V.P unitario € | embalaje | cant. | dim. pack (cm) | descripción | EAN |
|-----------|------------------|----------|-------|-----------------|------------------|-----------------|
| D90915000 | 40,39 | | 1 | 8,5 x 11 x 20,5 | sensor de lluvia | 8 000625 909155 |

RECAMBIO DE CONECTOR 3/4" H



Recambio de empalme de grifo para programadores de las líneas Aquauño y Aquadue. Incluye: conector de grifo 3/4" hembra, filtro lavable, abrazadera.

| código | P.V.P unitario € | embalaje | cant. | dim. pack (cm) | descripción | EAN |
|-----------|------------------|----------|-------|----------------|----------------------|-----------------|
| D91006000 | 5,88 | | 10 | 7,9 x 15,7 x 3 | RECAMBIO DE CONECTOR | 8 000625 910069 |



ESTABILIZADOR DE PRESIÓN



Reduce automáticamente y mantiene constante en 1 bar la presión de entrada (máx. 10 bar). Se instala en grifos con rosca macho de 3/4" (20 - 27 mm) ó 1/2" (15 - 21 mm).

| código | P.V.P unitario € | embalaje | cant. | dim. pack (cm) | descripción | EAN |
|-----------|------------------|----------|-------|-----------------|--------------------------|-----------------|
| D91040000 | 13,74 | | 4 | 10,2 x 20,6 x 4 | estabilizador de presión | 8 000625 910403 |

CONECTOR DE DOBLE TOMA



Con doble regulación independiente, sirve para conectar dos líneas a una única toma de agua. Se enrosca a grifos con rosca de 3/4" (20 - 27 mm) ó 1/2" (15 - 21 mm).

| código | P.V.P unitario € | embalaje | cant. | dim. pack (cm) | descripción | EAN |
|-----------|------------------|----------|-------|----------------|---------------------|-----------------|
| D85990000 | 11,03 | | 8 | 15,4 x 24 x 6 | conexión toma doble | 8 000625 085996 |

DISTRIBUIDOR DE DOS VÍAS CON ROSCA 3/4" M.



Para grifos con rosca 3/4", permite montar dos programadores electrónicos, reductores de presión, etc.

| código | P.V.P unitario € | embalaje | cant. | dim. pack (cm) | descripción | EAN |
|-----------|------------------|----------|-------|-----------------|---------------------|-----------------|
| D85890000 | 23,67 | | 5 | 15,4 x 24 x 5,6 | distribuidor 2 vías | 8 000625 085897 |

CONECTOR AUTOMÁTICO ROSCA 3/4"



Se utiliza para conectar a los programadores electrónicos el reductor de presión, y demás accesorios con rosca hembra de 3/4".

| código | P.V.P unitario € | embalaje | cant. | dim. pack (cm) | descripción | EAN |
|-----------|------------------|----------|-------|------------------|--------------------------------|-----------------|
| D91494000 | 3,32 | | 10 | 7,9 x 15,7 x 3,5 | conector automático rosca 3/4" | 8 000625 914944 |

CONECTOR AUTOMÁTICO



Se usa para conectar tubos colectores de 1/2" (13 - 16 mm) a tomas de conexión rápida instaladas en grifos o programadores.

| código | P.V.P unitario € | embalaje | cant. | dim. pack (cm) | descripción | EAN |
|-----------|------------------|----------|-------|------------------|---------------------|-----------------|
| D99009000 | 3,15 | | 25 | 3,5 x 7 x 3,5 | conector automático | 8 000625 990092 |
| D91009000 | 3,37 | | 10 | 7,9 x 15,7 x 4,5 | conector automático | 8 000625 910090 |

CONEXIÓN 3/4" - 1" PARA TUBO 1/2"



Permite conectar directamente al grifo los tubos colectores de 1/2" (13 - 16 mm) para grifos con rosca 3/4" (20 - 27 mm) o 1" (26 - 34 mm).

| código | P.V.P unitario € | embalaje | cant. | dim. pack (cm) | descripción | EAN |
|-----------|------------------|----------|-------|-----------------|-------------------------|-----------------|
| D99013000 | 2,07 | | 25 | 3,5 x 5,5 x 3,5 | conexión para tubo 1/2" | 8 000625 990139 |

ADAPTADOR MACHO 3/4" - 1" PARA TUBO 1/2"



Permite conectar un tubo colector de 1/2" (13 - 16 mm) a una toma con rosca hembra 3/4" (20 - 27 mm) o 1" (26 - 34 mm).

| código | P.V.P unitario € | embalaje | cant. | dim. pack (cm) | descripción | EAN |
|-----------|------------------|----------|-------|------------------|---------------------------|-----------------|
| D99015000 | 2,06 | | 25 | 4,2 x 5,75 x 4,2 | adaptador macho 3/4" - 1" | 8 000625 990153 |
| D91015000 | 3,55 | | 10 | 7,9 x 15,7 x 4,5 | adaptador macho 3/4" - 1" | 8 000625 910151 |

3 VÍAS CON ROSCA 1/2" (15- 21MM)



Permite conectar en serie los microaspersores emergentes con el tubo colector de 1/2" (13 - 16 mm).

| código | P.V.P unitario € | embalaje | cant. | dim. pack (cm) | descripción | EAN |
|-----------|------------------|----------|-------|----------------|---------------------------------|-----------------|
| D99017000 | 2,36 | | 25 | 10 x 4,9 x 2,8 | 3 vías con rosca 1/2" (15-21mm) | 8 000625 990177 |

CODO CON ROSCA 1/2" (15- 21 MM)



Sirve para conectar el fin de la línea de microaspersores emergentes con el tubo colector de 1/2" (13 - 16 mm).

| código | P.V.P unitario € | embalaje | cant. | dim. pack (cm) | descripción | EAN |
|-----------|------------------|----------|-------|------------------|---------------------------------|-----------------|
| D99019000 | 2,13 | | 25 | 6,3 x 4,8 x 2,8 | codo con rosca 1/2" (15- 21 mm) | 8 000625 990191 |
| D91019000 | 3,55 | | 12 | 7,9 x 15,7 x 3,0 | codo con rosca 1/2" (15- 21 mm) | 8 000625 910199 |

CONECTOR DE ESQUINA ROSCA 1/2"(15-21 MM)



Sirve para la conexión en las esquinas de los microaspersores emergentes con tubo colector de 1/2" (13-16 mm).

| código | P.V.P unitario € | embalaje | cant. | dim. pack (cm) | descripción | EAN |
|-----------|------------------|----------|-------|--------------------|--|-----------------|
| D99021000 | 3,80 | | 25 | 6,55 x 5,65 x 6,55 | conector de esquina rosca 1/2" (15- 21 mm) | 8 000625 990214 |

ENLACE 1/2"



Permite unir dos fracciones de tubo colector de 1/2" (13 - 16 mm).

| código | P.V.P unitario € | embalaje | cant. | dim. pack (cm) | descripción | EAN |
|-----------|------------------|----------|-------|------------------|-------------|-----------------|
| D99023000 | 2,35 | | 25 | 3 x 8 x 3 | enlace 1/2" | 8 000625 990238 |
| D91023000 | 2,63 | | 12 | 7,9 x 15,7 x 3,0 | enlace 1/2" | 8 000625 910236 |

CODO 1/2"



Permite unir 2 vías de tubo colector de 1/2" (13 - 16 mm).

| código | P.V.P unitario € | embalaje | cant. | dim. pack (cm) | descripción | EAN |
|-----------|------------------|----------|-------|------------------|-------------|-----------------|
| D99025000 | 2,64 | | 25 | 6,5 x 6,45 x 2,8 | codo 1/2" | 8 000625 990252 |

CONECTOR 1/2"
CON 4 SALIDAS DE 1/4"

Útil para conectar hasta cuatro goteros en el interior de grandes macetas o jardineras. Ideal para instalaciones de micro-riego derivando las líneas capilares de una única toma de agua. Incluye tapones para el cierre de las salidas que no se vayan a utilizar.

| código | P.V.P unitario € | embalaje | cant. | dim. pack (cm) | descripción | EAN |
|-----------|------------------|----------|-------|----------------|--|-----------------|
| D99027000 | 4,14 | | 25 | 2,8 x 10 x 2,8 | conector 1/2" con 4 salidas de 1/4" | 8 000625 990276 |

CONECTOR "T" 1/2"



Permite unir tres vías de tubo colector de 1/2" (13 - 16 mm).

| código | P.V.P unitario € | embalaje | cant. | dim. pack (cm) | descripción | EAN |
|-----------|------------------|----------|-------|----------------|-------------|-----------------|
| D99029000 | 3,04 | | 25 | 10 x 6,5 x 2,8 | "T" 1/2" | 8 000625 990290 |

VÁLVULA CIERRE 1/2"



Para abrir o cerrar el paso y regular el flujo de agua de una línea. Se instala entre dos fracciones de tubo colector de 1/2" (13 - 16 mm).

| código | P.V.P unitario € | embalaje | cant. | dim. pack (cm) | descripción | EAN |
|-----------|------------------|----------|-------|----------------|---------------------|-----------------|
| D99033000 | 4,67 | | 25 | 10 x 4,6 x 2,8 | válvula cierre 1/2" | 8 000625 990337 |

TAPÓN FINAL DE TUBO 1/2"



Para detener el flujo de agua en el final de tubos colectores de 1/2" (13 - 16 mm).

| código | P.V.P unitario € | embalaje | cant. | dim. pack (cm) | descripción | EAN |
|-----------|------------------|----------|-------|----------------|--------------------------|-----------------|
| D99035000 | 1,78 | | 25 | 2,8 x 4 x 2,8 | tapón final de tubo 1/2" | 8 000625 990351 |

VÁLVULA DE DRENAJE



Para el vaciado automático de los tubos del circuito.
Para zonas muy frías.
Con empalme para el tubo de 1/2" (13 - 16 mm).

| código | P.V.P unitario € | embalaje | cant. | dim. pack (cm) | descripción | EAN |
|-----------|------------------|----------|-------|----------------|--------------------|-----------------|
| D99037000 | 5,30 | | 25 | 3 x 8 x 3 | válvula de drenaje | 8 000625 990375 |
| D91037000 | 7,83 | | 5 | 10 x 20,6 x 4 | válvula de drenaje | 8 000625 910373 |

CONEXIÓN PARA TUBO



D91347000

D91345000



CONEXIÓN PARA TUBO 1/2". Permite conectar directamente al grifo los tubos colectores de 1/2" (13 - 16 mm) para grifos con rosca 3/4" (20 - 27 mm) o 1/2" (15 - 21 mm).
CONEXIÓN PARA TUBO 1/2" - 1/4". Permite conectar un tubo colector de 1/2" (13 - 16 mm) o microtubos de 1/4" (4 - 6 mm) para grifos con rosca de 3/4" (20 - 27 mm) o 1/2" (15 - 21 mm).

| código | P.V.P unitario € | embalaje | cant. | dim. pack (cm) | descripción | EAN |
|-----------|------------------|----------|-------|------------------|--------------------------------|-----------------|
| D91347000 | 3,25 | | 10 | 7,9 x 15,7 x 3,5 | conexión para tubo 1/2" | 8 000625 913473 |
| D91345000 | 3,05 | | 10 | 7,9 x 15,7 x 3,5 | conexión para tubo 1/2" - 1/4" | 8 000625 913459 |

ADAPTADOR MACHO 3/4" - 1"



Permite conectar un tubo colector de 1/2" (13 - 16 mm) a una toma con rosca hembra 3/4" (20 - 27 mm) o 1" (26 - 34 mm).

| código | P.V.P unitario € | embalaje | cant. | dim. pack (cm) | descripción | EAN |
|-----------|------------------|----------|-------|------------------|---------------------------|-----------------|
| D91066000 | 1,73 | | 10 | 7,9 x 15,7 x 4,2 | adaptador macho 3/4" - 1" | 8 000625 910663 |

3 VÍAS CON ROSCA 1/2"
(15 - 21 MM)

Permite conectar en serie los microaspersores emergentes con el tubo colector de 1/2" (13 - 16 mm).
Paquete de 2 unidades.

| código | P.V.P unitario € | embalaje | cant. | dim. pack (cm) | descripción | EAN |
|-----------|------------------|----------|-------|------------------|--------------------------------|-----------------|
| D91072000 | 2,35 | | 10 | 7,9 x 15,7 x 3,7 | 2 unidades de 3 vías con rosca | 8 000625 910724 |

CODO CON ROSCA 1/2" (15 - 21 MM)



Sirve para conectar el fin de la línea de microaspersores emergentes con el tubo colector de 1/2" (13 - 16 mm).
Paquete de 2 unidades.

| código | P.V.P unitario € | embalaje | cant. | dim. pack (cm) | descripción | EAN |
|-----------|------------------|----------|-------|------------------|------------------------|-----------------|
| D91082000 | 2,55 | | 10 | 7,9 x 15,7 x 2,8 | 2 codos con rosca 1/2" | 8 000625 910823 |

ENLACE 1/2"



Permite unir 2 vías de tubo colector de 1/2" (13 - 16 mm).
Paquete de 4 unidades.

| código | P.V.P unitario € | embalaje | cant. | dim. pack (cm) | descripción | EAN |
|-----------|------------------|----------|-------|----------------|----------------|-----------------|
| D91076000 | 3,08 | | 15 | 7,9 x 15,7 x 2 | 4 enlaces 1/2" | 8 000625 910762 |

CODO 1/2"



Permite unir 2 vías de tubo colector de 1/2" (13 - 16 mm).
Paquete de 2 unidades.

| código | P.V.P unitario € | embalaje | cant. | dim. pack (cm) | descripción | EAN |
|-----------|------------------|----------|-------|----------------|--------------|-----------------|
| D91081000 | 1,92 | | 15 | 7,9 x 15,7 x 2 | 2 codos 1/2" | 8 000625 910816 |

"T" 1/2"



Permite unir 3 vías de tubo colector de 1/2" (13 - 16 mm).
Paquete de 2 unidades.

| código | P.V.P unitario € | embalaje | cant. | dim. pack (cm) | descripción | EAN |
|-----------|------------------|----------|-------|----------------|---------------------|-----------------|
| D91071000 | 1,96 | | 15 | 7,9 x 15,7 x 2 | 2 unidades "T" 1/2" | 8 000625 910717 |

TAPÓN FINAL DE TUBO 1/2"



Para detener el flujo de agua en el final de tubos colectores de 1/2" (13 - 16 mm).
Paquete de 4 unidades.

| código | P.V.P unitario € | embalaje | cant. | dim. pack (cm) | descripción | EAN |
|-----------|------------------|----------|-------|----------------|------------------------------|-----------------|
| D91086000 | 3,03 | | 15 | 7,9 x 15,7 x 2 | 4 tapones final de tubo 1/2" | 8 000625 910861 |

VÁLVULA DE DRENAJE



Para el vaciado automático de los tubos del circuito. Para zonas muy frías.
Con empalme para el tubo de 1/2" (13-16 mm).

| código | P.V.P unitario € | embalaje | cant. | dim. pack (cm) | descripción | EAN |
|-----------|------------------|----------|-------|------------------|--------------------|-----------------|
| D90920000 | 6,52 | | 4 | 7,9 x 15,7 x 3,5 | válvula de drenaje | 8 000625 909209 |

VÁLVULA CIERRE



Válvula cierre 1/2". Para abrir o cerrar el paso y regular el flujo de agua de una línea. Se instala entre dos fracciones de tubo colector de 1/2" (13 - 16 mm).

Válvula cierre 1/4". Para tubo capilar de 1/4" (4 - 6 mm). Permite regular o interrumpir el flujo de agua. Paquete de 5 unidades.

| código | P.V.P unitario € | embalaje | cant. | dim. pack (cm) | descripción | EAN |
|-----------|------------------|----------|-------|----------------|------------------------|-----------------|
| D91280000 | 9,05 | | 10 | 7,9 x 15,7 x 4 | válvula cierre 1/2" | 8 000625 912803 |
| D91270000 | 4,85 | | 10 | 7,9 x 15,7 x 2 | 5 válvulas cierre 1/4" | 8 000625 912704 |

ABRAZADERA



Se utiliza para asegurar las conexiones cuando en un tubo colector de 1/2" (13 - 16 mm) la presión del agua es superior a 1,5 bar. Paquete de 10 unidades.

| código | P.V.P unitario € | embalaje | cant. | dim. pack (cm) | descripción | EAN |
|-----------|------------------|----------|-------|------------------|----------------|-----------------|
| D91096000 | 6,01 | | 10 | 7,9 x 15,7 x 2,8 | 10 abrazaderas | 8 000625 910960 |

PIQUETA PARA TUBO 1/2"



Permite fijar de modo estable tubos colectores de 1/2" (13 - 16 mm) en terrenos de jardín. Paquete de 8 unidades.

| código | P.V.P unitario € | embalaje | cant. | dim. pack (cm) | descripción | EAN |
|-----------|------------------|----------|-------|----------------|-------------|-----------------|
| D91090000 | 6,62 | | 10 | 15,4 x 24 x 3 | 8 piquetas | 8 000625 910908 |

ENLACE 1/4"



Acoplamiento fácil y estanqueidad perfecta sin pérdidas de agua. Nuevo diseño ergonómico. Útil para derivar líneas de tubo capilar de 1/4" (4 - 6 mm) desde un tubo colector de 1/2" (13 - 16 mm) o para unir dos tubos capilares. Paquete de 10 unidades.

| código | P.V.P unitario € | embalaje | cant. | dim. pack (cm) | descripción | EAN |
|-----------|------------------|----------|-------|----------------|-----------------|-----------------|
| D91155000 | 3,05 | | 13 | 7,5 x 15,7 x 2 | 10 enlaces 1/4" | 8 000625 911554 |

CODO 1/4"



Acoplamiento fácil y estanqueidad perfecta sin pérdidas de agua. Nuevo diseño ergonómico. Permite empalmar en ángulo dos vías de tubo capilar de 1/4" (4 - 6 mm). Paquete de 10 unidades.

| código | P.V.P unitario € | embalaje | cant. | dim. pack (cm) | descripción | EAN |
|-----------|------------------|----------|-------|----------------|---------------|-----------------|
| D91143000 | 4,76 | | 13 | 7,5 x 15,7 x 2 | 10 codos 1/4" | 8 000625 911431 |

ENLACE 3 VÍAS 1/4"



Acoplamiento fácil y estanqueidad perfecta sin pérdidas de agua.
Nuevo diseño ergonómico.
Permite unir 3 vías de tubo capilar de 1/4" (4 - 6 mm).
Paquete de 10 unidades.

| código | P.V.P unitario € | embalaje | cant. | dim. pack (cm) | descripción | EAN |
|-----------|------------------|----------|-------|----------------|------------------------|-----------------|
| D91141000 | 4,87 | | 13 | 7,9 x 15,7 x 2 | 10 enlaces 3 vías 1/4" | 8 000625 911417 |

ENLACE 4 VÍAS 1/4"



Acoplamiento fácil y estanqueidad perfecta sin pérdidas de agua.
Nuevo diseño ergonómico.
Permite unir 4 vías de tubo capilar de 1/4" (4 - 6 mm).
Paquete de 10 unidades.

| código | P.V.P unitario € | embalaje | cant. | dim. pack (cm) | descripción | EAN |
|-----------|------------------|----------|-------|----------------|------------------------|-----------------|
| D91145000 | 5,91 | | 13 | 7,9 x 15,7 x 2 | 10 enlaces 4 vías 1/4" | 8 000625 911455 |

TAPÓN FINAL DE TUBO 1/4"



Acoplamiento fácil y estanqueidad perfecta sin pérdidas de agua.
Nuevo diseño ergonómico.
Para cerrar los orificios en los tubos colectores de 1/2" (13 - 16 mm) o taponar el extremo en tubos capilares de 1/4" (4 - 6 mm).
Paquete de 10 unidades.

| código | P.V.P unitario € | embalaje | cant. | dim. pack (cm) | descripción | EAN |
|-----------|------------------|----------|-------|----------------|-------------------------------|-----------------|
| D91170000 | 2,19 | | 13 | 7,9 x 15,7 x 2 | 10 tapones final de tubo 1/4" | 8 000625 911707 |

PERFORATUBO / LLAVE



Para perforar tubos colectores de 1/2" (13 - 16 mm).
Para enroscar y regular los micro-aspersores.

| código | P.V.P unitario € | embalaje | cant. | dim. pack (cm) | descripción | EAN |
|-----------|------------------|----------|-------|----------------|---------------------|-----------------|
| D91185000 | 2,16 | | 10 | 7,9 x 15,7 x 2 | perforatubo / llave | 8 000625 911851 |

PIQUETA PARA TUBO 1/4"



Ideal para fijar de modo estable tubos capilares de 1/4" (4 - 6 mm) en terrenos de jardín o en la tierra de las macetas de balcones y terrazas.
Paquete de 15 unidades.

| código | P.V.P unitario € | embalaje | cant. | dim. pack (cm) | descripción | EAN |
|-----------|------------------|----------|-------|-----------------|----------------------------|-----------------|
| D91190000 | 5,27 | | 10 | 15,4 x 24 x 2,5 | 15 piquetas para tubo 1/4" | 8 000625 911905 |

GOTEROS RAINJET®

La gama de goteros RAINJET® es perfecta para un riego calibrado y eficiente de flores, terrazas y huertos.

Se acoplan ejerciendo una leve presión en los tubos colectores o micro, ofreciendo una máxima facilidad de instalación y prestaciones garantizadas al 100 %.

GOTERO DE FIN DE LÍNEA 0-6 L/H



Permite calibrar el volumen de riego entre 0 y 6 litros según las necesidades de las plantas y la naturaleza del terreno.
Desmontables y fáciles de limpiar.
Coeficiente de variación inferior al 2%.
Paquetes de 10, 20 o 40 unidades.

| | | | | | |
|-----|-----|-----|-----|-----|-----|
| Bar | 0,5 | 1,0 | 1,5 | 2,0 | 2,5 |
| L/H | 3,8 | 5,4 | 6,7 | 7,8 | 9 |

| código | P.V.P unitario € | embalaje | cant. | dim. pack (cm) | descripción | EAN |
|-----------|------------------|----------|-------|------------------|-----------------------|-----------------|
| D91209000 | 6,02 | | 10 | 7,9 x 15,7 x 4,5 | 10 goteros de 0-6 l/h | 8 000625 912094 |
| D91211000 | 10,81 | | 10 | 10 x 20,6 x 4 | 20 goteros de 0-6 l/h | 8 000625 912117 |
| D91213000 | 21,03 | | 8 | 15,4 x 24 x 3,5 | 40 goteros de 0-6 l/h | 8 000625 912131 |

GOTERO EN LÍNEA 0-6 L/H



Permite calibrar el volumen de riego entre 0 y 6 litros según las necesidades de las plantas y la naturaleza del terreno.
Paquete de 10 unidades.

| | | | | | |
|-----|-----|-----|-----|-----|-----|
| Bar | 0,5 | 1,0 | 1,5 | 2,0 | 2,5 |
| L/H | 1,8 | 3,6 | 4,8 | 5,4 | 6,1 |

| código | P.V.P unitario € | embalaje | cant. | dim. pack (cm) | descripción | EAN |
|-----------|------------------|----------|-------|------------------|-----------------------------|-----------------|
| D91217000 | 7,24 | | 10 | 7,9 x 15,7 x 4,5 | 10 goteros en línea 0-6 l/h | 8 000625 912179 |

GOTERO DE FIN DE LÍNEA 0-10 L/H PLUS



Gotero de fin de línea para un riego localizado. Caudal regulable 0-10 l/h; de completamente cerrado a totalmente abierto. Regulación del flujo precisa y calibrada. Se conecta directamente al extremo del tubo capilar con un acoplamiento fácil y perfectamente hermético. Se puede desmontar para una fácil limpieza.
Paquete de 10 unidades.

| | | | | | |
|-----|-----|------|-----|------|-----|
| Bar | 0,5 | 1,0 | 1,5 | 2,0 | 2,5 |
| L/H | 9,1 | 12,5 | 26 | 19,5 | 24 |

| código | P.V.P unitario € | embalaje | cant. | dim. pack (cm) | descripción | EAN |
|-----------|------------------|----------|-------|------------------|----------------------------|-----------------|
| D91214000 | 7,36 | | 10 | 7,9 x 15,7 x 4,5 | 10 goteros de fin de línea | 8 000625 912148 |

GOTERO EN LÍNEA 0-10 L/H PLUS



Gotero en línea para un riego localizado. Caudal regulable 0-10 l/h; de completamente cerrado a totalmente abierto. Regulación del flujo precisa y calibrada sin rotación del tubo. Se conecta directamente entre dos tramos de tubo capilar con un acoplamiento fácil y perfectamente hermético. Se puede desmontar para una fácil limpieza.
Paquete de 10 unidades.

| | | | | | |
|-----|-----|------|-----|------|-----|
| Bar | 0,5 | 1,0 | 1,5 | 2,0 | 2,5 |
| L/H | 10 | 12,3 | 16 | 18,6 | 21 |

| código | P.V.P unitario € | embalaje | cant. | dim. pack (cm) | descripción | EAN |
|-----------|------------------|----------|-------|------------------|-----------------------------------|-----------------|
| D91218000 | 7,73 | | 10 | 7,9 x 15,7 x 4,5 | 10 goteros en línea 0-10 l/h plus | 8 000625 912186 |



EL RIEGO ES PRECISO Y CONSTANTE EN CUALQUIER SITUACIÓN.



GOTERO AUTOCOMPENSADO 4 L/H



Suministra de modo constante 4 l/h en el comienzo y en el final de la línea. Se aplica directamente en tubo colector de 1/2" (13 - 16 mm) o en tubo capilar de 1/4" (4 - 6 mm). Desmontable para facilitar el lavado. Paquete de 10 unidades.

| | | | | | |
|-----|-----|-----|-----|-----|-----|
| Bar | 0,5 | 1,0 | 1,5 | 2,0 | 2,5 |
| L/H | 4,1 | 3,9 | 4,0 | 3,7 | 3,2 |

| código | P.V.P unitario € | embalaje | cant. | dim. pack (cm) | descripción | EAN |
|-----------|------------------|----------|-------|----------------|----------------------------|-----------------|
| D91222000 | 6,68 | | 10 | 7,9 x 15,7 x 4 | 10 goteros autocompensados | 8 000625 912223 |

GOTERO REGULABLE 0-40 L/H



Se aplica directamente en tubo colector de 1/2" (13 - 16 mm) o en tubo capilar de 1/4" (4 - 6 mm). Regulable entre 0 y 40 Litros por hora. Desmontable para facilitar el lavado. Paquetes de 10 o 50 unidades.

| | | | | | |
|-----|-----|-----|------|------|------|
| Bar | 0,5 | 1,0 | 1,5 | 2,0 | 2,5 |
| L/H | 6,1 | 9,1 | 11,6 | 13,4 | 16,2 |

| código | P.V.P unitario € | embalaje | cant. | dim. pack (cm) | descripción | EAN |
|-----------|------------------|----------|-------|------------------|-----------------------|-----------------|
| D99225000 | 21,67 | | 1 | 14 x 22 x 6,5 | 50 goteros regulables | 8 000625 992256 |
| D91225000 | 6,33 | | 10 | 7,9 x 15,7 x 4,5 | 10 goteros regulables | 8 000625 912254 |

GOTERO ASPERSOR REGULABLE 0-40 L/H



Gotero en línea para un riego localizado. Caudal regulable 0-10 l/h; de completamente cerrado a totalmente abierto. Regulación del flujo precisa y calibrada sin rotación del tubo. Se conecta directamente entre dos tramos de tubo capilar con un acoplamiento fácil y perfectamente hermético. Se puede desmontar para una fácil limpieza. Paquetes de 10 o 50 unidades.

| | | | | | |
|-----|------|------|------|------|-----|
| Bar | 0,5 | 1,0 | 1,5 | 2,0 | 2,5 |
| L/H | 26,8 | 38,4 | 47,4 | 55,3 | 62 |

| código | P.V.P unitario € | embalaje | cant. | dim. pack (cm) | descripción | EAN |
|-----------|------------------|----------|-------|------------------|---------------------|-----------------|
| D99232000 | 22,10 | | 1 | 14 x 22 x 3 | 50 goteros aspersor | 8 000625 992324 |
| D91232000 | 7,16 | | 10 | 7,9 x 15,7 x 4,5 | 10 goteros aspersor | 8 000625 912322 |

GOTERO REGULABLE CON PIQUETA



Sobre piqueta.
El caudal es regulable entre 0 y 40 litros/hora. Garantiza un riego preciso y localizado en la base de las plantas.
Su sistema de regulación permite ajustar el flujo de agua según las diferentes necesidades de las plantas.
Puede ser inspeccionado y lavado con facilidad. Enjuague el cabezal bajo el agua corriente.
Paquete de 10 unidades.

| Bar | 0,5 | 1,0 | 1,5 | 2,0 | 2,5 |
|-----|-----|-----|------|------|------|
| L/H | 6,1 | 9,1 | 11,6 | 13,4 | 16,2 |

| código | P.V.P unitario € | embalaje | cant. | dim. pack (cm) | descripción | EAN |
|-----------|------------------|----------|-------|-----------------|----------------------|-----------------|
| D91227000 | 14,08 | | 6 | 15,4 x 24 x 2,5 | 10 goteros regulable | 8 000625 912278 |

GOTERO ASPERSOR CON PIQUETA



Sobre piqueta.
Garantiza un riego preciso y localizado en la raíz de la planta.
Dotado con regulación cerrado/abierto.
Puede ser inspeccionado y lavado con facilidad.
Se instala en el extremo de los tubos capilares de 1/4" (4 - 6 mm).
Paquete de 10 unidades.

| Bar | 0,5 | 1,0 | 1,5 | 2,0 | 2,5 |
|-----|------|------|------|------|------|
| L/H | 26,8 | 38,4 | 47,4 | 55,3 | 62,0 |

| código | P.V.P unitario € | embalaje | cant. | dim. pack (cm) | descripción | EAN |
|-----------|------------------|----------|-------|-----------------|---------------------|-----------------|
| D91228000 | 12,98 | | 6 | 15,4 x 24 x 2,5 | 10 goteros aspersor | 8 000625 912285 |

MICRONEBULIZADOR 360° SPIKE CON PIQUETA



Micronebulizador montado sobre piqueta.
Crea una lluvia delicada y fina en un área de 360°.
Se monta en el extremo del tubo capilar de 4-6 mm.
Se clava en el suelo sin esfuerzo.
Se puede desmontar fácilmente para efectuar la limpieza.
Paquete de 10 unidades.


| Bar | 0,5 | 1,0 | 1,5 | 2,0 | 2,5 |
|-----|------|------|------|------|------|
| L/H | 33,7 | 46,3 | 56,7 | 65,4 | 73,6 |

| código | P.V.P unitario € | embalaje | cant. | dim. pack (cm) | descripción | EAN |
|-----------|------------------|----------|-------|-----------------|----------------------------------|-----------------|
| D91229000 | 14,94 | | 6 | 15,4 x 24 x 2,5 | 10 micronebulizadores 360° SPIKE | 8 000625 912292 |


KIT RAINJET®

Los kits Rainjet® contienen todo lo necesario para crear sin ayuda un sistema de riego por goteo para la terraza o el huerto de casa. Tubo colector y micro, goteros, conectores y, en los Timer Kits, programador específico. Los kits Rainjet® permiten regar de 20 a 60 plantas, dependiendo de la versión elegida, y pueden ampliarse en cualquier momento con los productos de la gama Rainjet®. La máxima comodidad para obtener inmediatamente un riego calibrado garantizado.

LÍNEA DE RIEGO POR GOTEO



KIT HUERTO 60 PLANTAS



Kit listo para usar, para regar el huerto doméstico, con la posibilidad de regular el flujo y adaptarlo a las necesidades de las plantas. Contiene un conjunto de conectores completo para la realización de 6 zonas de riego, para regar hasta 60 plantas con goteros regulables (40 al final de la línea y 20 rociadores) y 25m de tubo colector. Extensible a voluntad.

INCLUYE

| | | | | | |
|-------|------------------------|------|-------|--------------------------------------|------|
| 3291 | Tubo principal 25 m | x 1 | 91086 | Tapón final de tubo 1/2" | x 12 |
| 8627 | Conexión de grifo 3/4" | x 1 | 91090 | Piquete para tubo 1/2" | x 35 |
| 91009 | Conector automático | x 1 | 91185 | Perforatubo / llave | x 1 |
| 91280 | Válvula cierre 1/2" | x 6 | 91170 | Tapón final de tubo 1/4" | x 10 |
| 91081 | Codo 1/2" | x 7 | 91214 | Gotero de fin de línea 0-10 l/h plus | x 40 |
| 91071 | "T" 1/2" | x 11 | 91232 | Gotero aspersor | x 20 |

código P.V.P unitario € embalaje cant. dim. pack (cm)

D90767000

104,35



1

40 x 40 x 12

descripción

KIT HUERTO

EAN



8 000625 907670

KIT GOTEO 20 MACETAS



Se suministra con todo lo necesario para una instalación de 20 macetas. Ampliable con componentes del programa "RainJet" según se desee adquiriendo otros.

INCLUYE

| | | | | | |
|-------|--------------------------|------|-------|--------------------------------|------|
| 90370 | Tubo micro 20 m | x 20 | 91217 | Gotero en línea 0-6 l/h | x 20 |
| 91040 | Estabilizador de presión | x 1 | 91270 | Válvula cierre 1/4" | x 30 |
| 91141 | Enlace 3 vías 1/4" | x 5 | 91345 | Conexión para tubo 1/2" - 1/4" | x 1 |
| 91170 | Tapón final de tubo 1/4" | x 10 | 91494 | Conector automático rosca 3/4" | x 1 |
| 91190 | Piquete para tubo 1/4" | x 20 | | | |

| código | P.V.P unitario € | embalaje | cant. | dim. pack (cm) | descripción | EAN |
|-----------|------------------|----------|-------|----------------|----------------------|-----------------|
| D90764000 | 43,53 | | 1 | 39 x 39 x 19 | KIT GOTEO 20 MACETAS | 8 000625 907649 |

TIMER KIT 20 LOGICA



Se suministra con todo lo necesario para una instalación de 20 macetas. Ampliable con componentes del programa "RainJet" según se desee adquiriendo otros. Con programador "Logica".

INCLUYE

| | | | | | |
|-------|--------------------------|------|-------|--------------------------------|------|
| 8422 | Aquauno Logica | x 1 | 91190 | Piquete para tubo 1/4" | x 20 |
| 90370 | Tubo micro 20 m | x 1 | 91217 | Gotero en línea 0-6 l/h | x 20 |
| 91040 | Estabilizador de presión | x 1 | 91270 | Válvula cierre 1/4" | x 3 |
| 91141 | Enlace 3 vías 1/4" | x 5 | 91345 | Conexión para tubo 1/2" - 1/4" | x 1 |
| 91170 | Tapón final de tubo 1/4" | x 10 | 91494 | Conector automático rosca 3/4" | x 1 |

| código | P.V.P unitario € | embalaje | cant. | dim. pack (cm) | descripción | EAN |
|-----------|------------------|----------|-------|-------------------|---------------------|-----------------|
| D90766000 | 97,81 | | 1 | 29,5 x 30,5 x 7,5 | TIMER KIT 20 LOGICA | 8 000625 907663 |

TIMER KIT 20 PRATICO



Se suministra con todo lo necesario para una instalación de 20 macetas. Ampliable con componentes del programa "RainJet" según se desee adquiriendo otros. Con programador "Pratico".

INCLUYE

| | | | | | |
|-------|--------------------------|------|-------|--------------------------------|------|
| 8425 | Aquauno Pratico | x 1 | 91190 | Piquete para tubo 1/4" | x 20 |
| 90370 | Tubo micro de 1/4" 20 m | x 1 | 91217 | Gotero en línea 0-6 l/h | x 20 |
| 91040 | Estabilizador de presión | x 1 | 91270 | Válvula cierre 1/4" | x 3 |
| 91141 | Enlace 3 vías 1/4" | x 5 | 91345 | Conexión para tubo 1/2" - 1/4" | x 1 |
| 91170 | Tapón final de tubo 1/4" | x 10 | 91494 | Conector automático rosca 3/4" | x 1 |

| código | P.V.P unitario € | embalaje | cant. | dim. pack (cm) | descripción | EAN |
|-----------|------------------|----------|-------|-------------------|----------------------|-----------------|
| D90763000 | 83,74 | | 1 | 29,5 x 30,5 x 7,5 | TIMER KIT 20 PRATICO | 8 000625 907632 |

KIT TERRAZA 50 PLANTAS



Kit listo para usar, para regar de la mejor manera las plantas de la terraza o arriates, con la posibilidad de regular el flujo y adaptarlo a las diferentes necesidades. Contiene un conjunto de conectores completo para la realización de una instalación de riego, para regar hasta 50 plantas con goteros regulables (30 en línea y 20 al final de la línea), 25m de tubo colector y 25m de tubo capilar. Extensible a voluntad.

INCLUYE

| | | | | | |
|--------|-------------------------|-----|-------|--------------------------------------|------|
| 3291 | Tubo principal 25 m | x 1 | 91073 | Enlace 1/2" - 1/4" | x 15 |
| 345073 | Tubo micro de 1/4" 25 m | x 1 | 91086 | Tapón final de tubo 1/2" | x 1 |
| 91002 | Conexión de grifo | x 1 | 91190 | Piquete para tubo 1/4" | x 50 |
| 91009 | Conector automático | x 1 | 91218 | Gotero en línea 0-10 l/h plus | x 30 |
| 91280 | Válvula cierre 1/2" | x 1 | 91214 | Gotero de fin de línea 0-10 l/h plus | x 20 |
| 91081 | Codo 1/2" | x 5 | | | |

| código | P.V.P unitario € | embalaje | cant. | dim. pack (cm) | descripción | EAN |
|-----------|------------------|----------|-------|----------------|-------------|-----------------|
| D90772000 | 86,87 | | 1 | 40 x 40 x 12 | KIT TERRAZA | 8 000625 907724 |

MICRO-ASPERSOR 360°

**16 m²**

Para regar zonas en ángulo de 360°. Se aplica en tubos colectores de 1/2" (13 - 16 mm), en tubos capilares de 1/4" (4 - 6 mm) o en varillas rígidas que lo mantienen elevado respecto del terreno. Área regada max. 16 m². Paquete de 10 unidades.

| | | | | | |
|-----|------|------|------|------|------|
| Bar | 0,5 | 1,0 | 1,5 | 2,0 | 2,5 |
| l/h | 22,0 | 34,0 | 46,0 | 52,0 | 72,0 |
| Ø m | 3,0 | 3,5 | 4,5 | 4,0 | 4,0 |

| código | P.V.P unitario € | embalaje | cant. | dim. pack (cm) | descripción | EAN |
|-----------|------------------|----------|-------|----------------|------------------------------------|-----------------|
| D91256000 | 7,95 | | 10 | 7,9 x 15,7 x 2 | 10 micro-aspersores 360° regulable | 8 000625 912568 |

MICRO-ASPERSOR 180°

**10 m²**

Para regar zonas en ángulo de 180°. Se aplica en tubos colectores de 1/2" (13 - 16 mm), en tubos capilares de 1/4" (4 - 6 mm) o en varillas. Útil para regar superficies semicirculares. Área regada max. 10 m². Paquete de 10 unidades.

| | | | | | |
|-----|------|------|------|------|------|
| Bar | 0,5 | 1,0 | 1,5 | 2,0 | 2,5 |
| l/h | 17,0 | 33,0 | 45,0 | 59,0 | 61,0 |
| Ø m | 1,2 | 2,0 | 2,2 | 2,2 | 2,5 |

| código | P.V.P unitario € | embalaje | cant. | dim. pack (cm) | descripción | EAN |
|-----------|------------------|----------|-------|----------------|--------------------------|-----------------|
| D91255000 | 7,95 | | 10 | 7,9 x 15,7 x 2 | 10 micro-aspersores 180° | 8 000625 912551 |

MICRO-ASPERSOR 90°

**8 m²**

Para regar zonas en ángulo de 90°. Se aplica en tubos colectores de 1/2" (13 - 16 mm), en tubos capilares de 1/4" (4 - 6 mm) o en varillas rígidas que lo mantienen elevado respecto del terreno. Área regada max. 8 m². Paquete de 10 unidades.

| | | | | | |
|-----|------|------|------|------|------|
| Bar | 0,5 | 1,0 | 1,5 | 2,0 | 2,5 |
| l/h | 17,0 | 33,0 | 45,0 | 59,0 | 61,0 |
| Ø m | 1,5 | 2,2 | 2,7 | 3,0 | 3,2 |

| código | P.V.P unitario € | embalaje | cant. | dim. pack (cm) | descripción | EAN |
|-----------|------------------|----------|-------|----------------|-------------------------|-----------------|
| D91254000 | 7,17 | | 10 | 7,9 x 15,7 x 2 | 10 micro-aspersores 90° | 8 000625 912544 |

MICRO-ASPERSOR RECTANGULAR

**6,8 m²**

Para regar zonas rectangulares. Se aplica en tubos colectores de 1/2" (13 - 16 mm), en tubos capilares de 1/4" (4 - 6 mm) o en varillas rígidas que lo mantienen elevado respecto del terreno. Área regada max. 6,8 m². Paquete de 10 unidades.

| | | | | | |
|-----|------|------|------|------|------|
| Bar | 0,5 | 1,0 | 1,5 | 2,0 | 2,5 |
| l/h | 17,0 | 33,0 | 45,0 | 58,0 | 61,0 |
| Ø m | 3,2 | 5,5 | 7,2 | 8,5 | 9,0 |

| código | P.V.P unitario € | embalaje | cant. | dim. pack (cm) | descripción | EAN |
|-----------|------------------|----------|-------|----------------|---------------------------------|-----------------|
| D91257000 | 7,17 | | 10 | 7,9 x 15,7 x 2 | 10 micro-aspersores rectangular | 8 000625 912575 |

MICRONEBULIZADOR 360°

**3 m²**

Para regar zonas en ángulo de 360°. Crea una lluvia delicada y pulverizada. Se aplica en tubos colectores de 1/2" (13 - 16 mm), en tubos capilares de 1/4" (4 - 6 mm) o en varillas rígidas que lo mantienen elevado respecto del terreno. Área regada max. 3 m². Paquete de 10 unidades.

| | | | | | |
|-----|------|------|------|------|------|
| Bar | 0,5 | 1,0 | 1,5 | 2,0 | 2,5 |
| l/h | 13,0 | 19,0 | 23,0 | 26,0 | 29,0 |
| Ø m | 1,0 | 1,6 | 1,8 | 2,0 | 2,0 |

| código | P.V.P unitario € | embalaje | cant. | dim. pack (cm) | descripción | EAN |
|-----------|------------------|----------|-------|----------------|----------------------------|-----------------|
| D91258000 | 7,17 | | 10 | 7,9 x 15,7 x 2 | 10 micronebulizadores 360° | 8 000625 912582 |

MICRO-ASPERSOR 360°
REGULABLE16 m²

Para regar zonas en ángulo de 360°. Se aplica en tubos colectores de 1/2" (13 - 16 mm), en tubos capilares de 1/4" (4 - 6 mm) o en varillas rígidas que lo mantienen elevado respecto del terreno. Incluye grifo de regulación y cierre. Área regada max. 16 m². Paquete de 5 unidades.

| | | | | | |
|-----|------|------|------|------|------|
| Bar | 0,5 | 1,0 | 1,5 | 2,0 | 2,5 |
| l/h | 22,0 | 34,0 | 46,0 | 52,0 | 72,0 |
| Øm | 3,0 | 3,5 | 4,5 | 4,0 | 4,0 |

| código | P.V.P unitario € | embalaje | cant. | dim. pack (cm) | descripción | EAN |
|-----------|------------------|----------|-------|------------------|-----------------------------------|-----------------|
| D91249000 | 11,70 | | 10 | 7,9 x 15,7 x 3,5 | 5 micro-aspersores 360° regulable | 8 000625 912490 |

MICRO-ASPERSOR 180°
REGULABLE10 m²

Para regar zonas en ángulo de 180°. Se aplica en tubos colectores de 1/2" (13 - 16 mm), en tubos capilares de 1/4" (4 - 6 mm) o en varillas rígidas que lo mantienen elevado respecto del terreno. Incluye grifo de regulación y cierre. Área regada max. 10 m². Paquete de 5 unidades.

| | | | | | |
|-----|------|------|------|------|------|
| Bar | 0,5 | 1,0 | 1,5 | 2,0 | 2,5 |
| l/h | 17,0 | 33,0 | 45,0 | 59,0 | 61,0 |
| Øm | 1,2 | 2,0 | 2,2 | 2,2 | 2,5 |

| código | P.V.P unitario € | embalaje | cant. | dim. pack (cm) | descripción | EAN |
|-----------|------------------|----------|-------|------------------|-----------------------------------|-----------------|
| D91248000 | 11,70 | | 10 | 7,9 x 15,7 x 3,5 | 5 micro-aspersores 180° regulable | 8 000625 912483 |

MICRO-ASPERSOR 360°
REGULABLE57 m²

Para regar zonas en ángulo de 360°. Puede ser aplicada en tubos colectores de 1/2" (13 - 16 mm), en capilares de 1/4" (4 - 6 mm) o en varillas. Útil para regar superficies circulares, cuenta con grifo de regulación y cierre. Área regada max. 57 m². Paquete de 5 unidades.

| | | | | | |
|-----|------|------|-------|-------|-----|
| Bar | 0,5 | 1,0 | 1,5 | 2,0 | 2,5 |
| l/h | 48,8 | 90,0 | 120,0 | 142,0 | 165 |
| Øm | 3,0 | 5,0 | 6,5 | 7,5 | 8,5 |

| código | P.V.P unitario € | embalaje | cant. | dim. pack (cm) | descripción | EAN |
|-----------|------------------|----------|-------|------------------|-----------------------------------|-----------------|
| D91250000 | 28,24 | | 10 | 7,9 x 15,7 x 4,5 | 5 micro-aspersores 180° regulable | 8 000625 912506 |

SOPORTE PARA
MICRO-ASPERORES

Soporte y varilla para elevar el riego de los microaspersores según las diferentes alturas de las plantas. Paquete de 2 unidades.

| código | P.V.P unitario € | embalaje | cant. | dim. pack (cm) | descripción | EAN |
|-----------|------------------|----------|-------|----------------|----------------------------------|-----------------|
| D91265000 | 8,80 | | 8 | 8 x 33 x 1,5 | 2 soportes para micro-aspersores | 8 000625 912650 |

VARILLA RÍGIDA



Para elevar a 30 cm los microaspersores y los micronebulizadores. Se enrosca en tubo colector de 1/2" (13 - 16 mm). En paquete de 10 unidades.

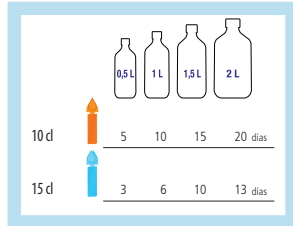
| código | P.V.P unitario € | embalaje | cant. | dim. pack (cm) | descripción | EAN |
|-----------|------------------|----------|-------|----------------|---------------------|-----------------|
| D91260000 | 8,80 | | 10 | 8 x 33 x 1 | 10 varillas rígidas | 8 000625 912605 |

SISTEMA IDRIS

El sistema Idris es un difusor automático para plantas en maceta, compatible con cualquier botella de plástico. No es necesaria la conexión a un suministro de agua ni a la red eléctrica. Garantiza una autonomía de riego de hasta 20 días. Dispone de dos presentaciones según el tamaño de la maceta. Fabricado con material plástico resistente a los golpes y a la cal, provisto de goteros de diversas capacidades de riego. Se puede desmontar y lavar con agua corriente.



IDRIS SPIKE incluye 2 boquillas (10 y 15 cl). Se ha de clavar en el suelo cerca de las raíces de la planta.



| código | P.V.P unitario € | embalaje | cant. | dim. pack (cm) | descripción | EAN |
|-----------|------------------|----------|-------|----------------|-------------|-----------------|
| D80520000 | 7,91 | | 12 | 16 x 30 x 4 | IDRIS SPIKE | 8 000625 080526 |

OASIS EVOLUTION

Aún más versátil y eficiente, siempre inigualable en cuanto a comodidad y fiabilidad: Oasis Evolution es la nueva versión del distribuidor de agua Oasis. Sin necesidad de grifos ni corriente eléctrica, Oasis Evolution permite regar hasta 20 macetas durante muchos días; solo hay que preparar una simple línea de riego por goteo con los goteros y accesorios incluidos. Un cómodo mando permite consultar y elegir entre 4 programas de riego distintos, incluso con inicio aplazado. El sistema realiza un riego al día. La solución perfecta para regar las plantas de interior cuando se está de vacaciones.



OASIS® EVOLUTION contiene 25 litros de agua y riega por goteo, sin desperdiciar una gota, hasta 20 macetas con un único riego diario. Cuatro programas distintos (7-14-21-28 días de autonomía), seleccionables con un cómodo mando. Botón "start" para inicio inmediato del programa o aplazado hasta 23 horas. La pantalla LCD retroiluminada permite consultar el programa seleccionado, la duración del ciclo de riego en curso, el aplazamiento programado y el tiempo que falta para el próximo riego. Funciona con dos pilas AA de 1,5 V (no incluidas). Incluye 10 metros de tubo micro de PVC, 20 goteros y 20 piquetas para tubo.



| PROGRAMA | ML POR GOTERO |
|----------|---------------|
| 7 días | 145 ml |
| 14 días | 70 ml |
| 21 días | 45 ml |
| 28 días | 35 ml |



| código | P.V.P unitario € | embalaje | cant. | dim. pack (cm) | descripción | EAN |
|-----------|------------------|----------|-------|----------------|-----------------|-----------------|
| D80540000 | 136,48 | | 1 | 36,5 x 32 x 36 | OASIS EVOLUTION | 8 000625 080540 |

AQUA-MAGIC SYSTEM

Los apasionados de las plantas y las flores no siempre disponen de un grifo para regar las macetas de la terraza. Gracias a Aqua-Magic System, Claber resuelve incluso este problema: un kit listo para usar que permite crear un sistema de riego por goteo sin conexiones a las redes eléctrica y de agua. El paquete contiene todo lo necesario: un programador especial con bomba integrada y panel fotovoltaico, los goteros y todos los accesorios para regar hasta 20 macetas.

Aqua-Magic System puede utilizarse junto con cualquier recipiente de agua normal o con Aqua-Magic Tank, el depósito plegable especial de 80 litros, facilísimo de transportar, montar y guardar en poco espacio cuando no se utiliza.



Kit para instalación por goteo independiente listo para usar. Incluye un programador, dotado de panel fotovoltaico, y bomba incorporada para aspirar el agua del tanque, filtrarla y distribuirla en 20 goteros.

Filtro de retención, inspeccionable para la limpieza. El panel fotovoltaico alimenta 2 pilas recargables AA 1,2V NiMH de 1800mAh (no incluidas). Un LED indica el estado de carga de las pilas. 54 soluciones de riego posibles, configurables con solo 2 mandos giratorios: uno para la frecuencia (de 1 a 7 días) y otro para la cantidad de agua que se desea suministrar en cada gotero (de 40ml a 200ml). Posibilidad de riego manual de 100 ml (con almacenamiento del programa en la memoria). Se puede utilizar con cualquier depósito o tanque de agua.



INCLUYE

| | | | |
|--|------|------------------------------|------|
| Programador-bomba-panel solar | x 1 | Tubo capilar de 1/4" | 20 m |
| Válvula antisifón para el bloqueo del flujo al final del riego | x 1 | Piquetes para tubo capilar | x 20 |
| Filtro de retención de 1/4" | x 1 | Conectores de 3 vías de 1/4" | x 6 |
| Soporte de pared con tornillos y tacos | x 1 | Tapones de final de línea | x 6 |
| Goteros autocompensantes | x 20 | | |

| código | P.V.P. unitario € | embalaje | cant. | dim. pack (cm) | descripción | EAN |
|-----------|-------------------|----------|-------|-------------------|--------------------------------|-----------------|
| D80630000 | 117,98 | | 1 | 29,5 x 30,5 x 7,5 | AQUA-MAGIC SYSTEM | 8 000625 080632 |
| D80640000 | 7,41 | | 1 | 8 x 10 x 2,5 | 5 goteros AQUA-MAGIC | 8 000625 080649 |
| D80680000 | 8,60 | | 1 | 20 x 4 x 20 | TUBO CAPILAR 10 M. Ø 4-6 MM | 8 000625 080687 |

AQUA-MAGIC TANK



Tanque plegable con capacidad de 80 litros para el AQUA-MAGIC SYSTEM (cód. 8063). Montaje sencillo con manguitos de polipropileno.

Resistente y estable gracias al bastidor de aluminio de fácil montaje con cobertura especial de la base antirayaduras. Dotado de una bandeja de acoplamiento especial para colocar el Aqua-Magic System. Al final de la temporada, se puede guardar de manera ordenada y ocupando poco espacio.

Dimensiones del tanque montado: 40 x 40 x 85 cm

| código | P.V.P. unitario € | embalaje | cant. | dim. pack (cm) | descripción | EAN |
|-----------|-------------------|----------|-------|----------------|-----------------|-----------------|
| D80610000 | 94,51 | | 1 | 47 x 13 x 56 | AQUA-MAGIC TANK | 8 000625 080618 |

AQUALUX® SYSTEM

La nueva forma de regar las macetas, sin conexiones al grifo y con la máxima libertad de uso. Aqualux System se monta en unos minutos e incluye un depósito flexible con capacidad para 30 litros de agua. Su bomba eléctrica integrada activa un sistema de riego con goteros de caudal fijo que permite regar hasta 20 macetas dentro de casa o en la terraza.

El sistema de alimentación permite conectarlo a la red eléctrica mediante un adaptador de corriente con puerto USB o utilizar dos pilas AA recargables, que garantizan el funcionamiento durante todo el programa, incluso cuando no es posible enchufarlo a la red.



WEBSITE



AQUALUX® SYSTEM



Distribuidor de agua con programador y bomba integrados para crear un sistema de riego por goteo para hasta 20 macetas. Adecuado tanto para plantas de interior como para terrazas y balcones. El sistema puede alimentarse con corriente eléctrica mediante el adaptador de red con puerto USB incluido, o con 2 pilas recargables AA 1.2V NiMH, de 2400 mAh (no incluidas). Depósito de agua plegable de PVC de gran espesor y 30 litros de capacidad.

El sistema realiza un riego al día. Cómoda apertura superior para el llenado. Montaje sin herramientas de los montantes de soporte.

Cuatro programas distintos (7-14-21-28 días de autonomía), seleccionables con un cómodo mando. Botón "start" para inicio inmediato del programa o aplazado hasta 23 horas. La pantalla LCD retroiluminada permite consultar el programa seleccionado, la duración del ciclo de riego en curso, el aplazamiento programado y el tiempo que falta para el próximo riego. Incluye 20 metros de tubo micro de PVC, 20 goteros, 20 piquetas, 5 conectores de 3 vías y 6 tapones de final de línea.



TABLA DE PROGRAMAS

| PROGRAMA | ML POR GOTERO |
|----------|---------------|
| 7 días | 200 ml |
| 14 días | 100 ml |
| 21 días | 65 ml |
| 28 días | 50 ml |

código P.V.P unitario € embalaje cant. dim. pack (cm)

D80620000

188,92

1

40 x 40 x 20

descripción

AQUALUX® SYSTEM

EAN

MICROASPERORES 360° - 2"



Microaspersor invisible de bajo consumo de agua. Para regar huertos y pequeños jardines con baja presión. Mecanismo con engranajes en resina acetilica.

Regulación externa del alcance.

Riega con una lluvia muy fina a 360°.

Se conecta al tubo colector de 1/2" (13 - 16 mm) con el empalme de tres vías con rosca de 1/2" (15 - 21 mm) o con el codo roscado 1/2" (15 - 21 mm).

Base roscada de 1/2" H.

| 360° | | | r | |
|------|-------|----------------|---------|-------|
| BAR | l/min | m ² | | |
| 1,5 | 4,0 | 38,5 | r 3,5 m | 5,0 m |
| 2,0 | 4,5 | 50,2 | r 4,0 m | 5,7 m |
| 3,0 | 5,1 | 63,6 | r 4,5 m | 6,4 m |

| código | P.V.P unitario € | embalaje | cant. | dim. pack (cm) | descripción | EAN |
|-----------|------------------|----------|-------|----------------|-------------------------|-----------------|
| D90210000 | 12,79 | | 12 | 4 x 14,3 x 4 | microaspersor 360° - 2" | 8 000625 902101 |

MICROASPERORES 180° - 2"



Microaspersor invisible de bajo consumo de agua. Para regar huertos y pequeños jardines con baja presión. Mecanismo con engranajes en resina acetilica.

Regulación externa del alcance. Riega con una lluvia muy fina a 180°.

Se conecta al tubo colector de 1/2" (13 - 16 mm) con el empalme de tres vías con rosca de 1/2" (15 - 21 mm) o con el codo roscado 1/2" (15 - 21 mm).

Base roscada de 1/2" H.

| 180° | | | r | |
|------|-------|----------------|---------|-------|
| BAR | l/min | m ² | | |
| 1,5 | 2,9 | 25,1 | r 4,0 m | 5,7 m |
| 2,0 | 3,3 | 31,8 | r 4,5 m | 6,4 m |
| 3,0 | 3,6 | 34,7 | r 4,7 m | 6,7 m |

| código | P.V.P unitario € | embalaje | cant. | dim. pack (cm) | descripción | EAN |
|-----------|------------------|----------|-------|----------------|-------------------------|-----------------|
| D90220000 | 12,79 | | 12 | 4 x 14,3 x 4 | microaspersor 180° - 2" | 8 000625 902200 |

MICROASPERORES 90° - 2"



Microaspersor invisible de bajo consumo de agua.

Para regar huertos y pequeños jardines con baja presión.

Mecanismo con engranajes en resina acetilica. Regulación externa del alcance.

Riega con una lluvia muy fina a 90°. Se conecta al tubo colector de 1/2" (13 - 16 mm) con el empalme de tres vías con rosca 1/2" (15 - 21 mm) o con el codo roscado de 1/2" (15 - 21 mm).

Base roscada de 1/2" H.

| 90° | | | r | |
|-----|-------|----------------|---------|-------|
| BAR | l/min | m ² | | |
| 1,5 | 1,7 | 9,6 | r 3,5 m | 5,0 m |
| 2,0 | 2,0 | 13,8 | r 4,2 m | 6,0 m |
| 3,0 | 2,1 | 13,8 | r 4,2 m | 6,0 m |

| código | P.V.P unitario € | embalaje | cant. | dim. pack (cm) | descripción | EAN |
|-----------|------------------|----------|-------|----------------|------------------------|-----------------|
| D90230000 | 12,79 | | 12 | 4 x 14,3 x 4 | microaspersor 90° - 2" | 8 000625 902309 |



EL RIEGO PROFESIONAL AHORA AL ALCANCE DE TODOS

Los difusores permiten disfrutar de la calidad y las prestaciones profesionales en cualquier jardín. La amplia gama de modelos y la facilidad para regular el alcance hacen posible regar solo donde hace falta, para lograr un jardín perfecto sin derroches de agua.



INNOVACIÓN INTELIGENTE

Más tecnología, más flexibilidad, más facilidad. Los innovadores programadores y módulos Claber permiten controlar cualquier sistema de riego, desde los jardines pequeños hasta los más grandes.



UN CORAZÓN TECNOLÓGICO EN TU JARDÍN

Hydro-4, tecnología en estado puro, cubre las necesidades de los jardines pequeños y medianos porque reúne en una sola arqueta un programador y 4 electroválvulas, para abastecer hasta cuatro líneas de riego independientes.



LÍNEA DE RIEGO ENTERRADO

LA GRAN FRONTERA
DE LA INNOVACIÓN

Claber ha simplificado el riego más complejo, el enterrado. Con productos de alta tecnología y eficiencia estudiados incluso para los usuarios más inexpertos, de manera que nadie renuncie a las excelentes prestaciones de un sistema automatizado. Para que tu jardín sea siempre un oasis de extraordinaria belleza.



MULTIPLA AC 230/24 V LCD



Programador electrónico para 6 líneas independientes. Para seleccionar la duración (5, 10, 15, 20, 30 ó 60 minutos) es suficiente girar el monomando de la línea correspondiente. Opción "Frequency" para repetir el programa seleccionado cada 8, 12 ó 24 horas o bien cada 2, 3, 4 ó 7 días. Tecla "Start" para iniciar el programa de inmediato, función "Manual" para hacer pruebas, tecla "Start + ... hours" para iniciar el programa 23 horas más tarde. Señalización por led de la apertura de las válvulas, el inicio diferido y la presencia de corriente eléctrica. Dispositivo de seguridad para abrir las válvulas con 5 segundos de retraso. Mando para la bomba. Pila alcalina de reserva de 9V. Transformador de 220-24 V incluido. Conforme con las normas CE. El programador se puede conectar directamente al detector de lluvia Rain Sensor.

| código | P.V.P unitario € | embalaje | cant. | dim. pack (cm) | descripción | EAN |
|-----------|------------------|----------|-------|----------------|--------------------------|-----------------|
| D80580000 | 153,39 | | 1 | 22 x 22 x 7,5 | MULTIPLA AC 230/24 V LCD | 8 000625 080588 |

MULTIPLA DC 9 V LCD



Programador electrónico para 6 líneas independientes. Para seleccionar la duración (5, 10, 15, 20, 30 ó 60 minutos) es suficiente girar el monomando de la línea correspondiente. Opción "Frequency" para repetir el programa seleccionado cada 8, 12 ó 24 horas o bien cada 2, 3, 4 ó 7 días. Tecla "Start" para iniciar el programa de inmediato, función "Manual" para hacer pruebas, tecla "Start + ... hours" para iniciar el programa 23 horas más tarde. Señalización por led de la apertura de las válvulas, el inicio diferido y la presencia de corriente eléctrica. Dispositivo de seguridad para abrir las válvulas con 5 segundos de retraso. Mando para la bomba. Funciona con una pila alcalina de 9V garantizando el riego de toda la temporada. El led se enciende cuando llega el momento de cambiar la pila. Conforme con las normas CE. El programador se puede conectar directamente al detector de lluvia Rain Sensor.

| código | P.V.P unitario € | embalaje | cant. | dim. pack (cm) | descripción | EAN |
|-----------|------------------|----------|-------|----------------|---------------------|-----------------|
| D80600000 | 136,46 | | 1 | 22 x 22 x 7,5 | MULTIPLA DC 9 V LCD | 8 000625 080601 |

AQUA-HOME 4-6-8



Programador de 1 a 8 líneas de riego, fácil de instalar y utilizar, con selector giratorio, 4 teclas y amplia pantalla de cristal liquido que permite consultar inmediatamente los ajustes realizados. Se puede definir la duración de riego (de 1 min a 4 horas y 15 min) para cada línea, con dos ciclos de riego independientes y hasta 4 inicios diarios por ciclo. Útiles funciones de selección de los días de riego (semanal, cíclico de 1 a 12 días, días alternados), Water Budget para variar el porcentaje de riego entre el 0 y el 200%, y Rain-Stop para suspender el riego en caso de lluvia. Posibilidad de riego manual, personalizable de 5 min a 4 horas y 15 min, o semiautomático. Equipado con condensador interno (SuperCap), que acumula energía durante el funcionamiento normal del programador para mantener memorizados los ajustes del programador si se corta temporalmente la energía eléctrica (hasta 2 días). Transformador externo de 230 - 24 V AC. El programador se puede conectar directamente al detector de lluvia Rain Sensor (90915).

| código | P.V.P unitario € | embalaje | cant. | dim. pack (cm) | descripción | EAN |
|-----------|------------------|----------|-------|----------------|-----------------|-----------------|
| D80220000 | 94,46 | | 1 | 22 x 22 x 7,5 | AQUA-HOME 4-6-8 | 8 000625 080229 |

DIFUSORES POP-UP

De nuestra experiencia profesional nace la gama de difusores Claber. Están estudiados y fabricados para cubrir todas las necesidades de riego, combinando una gran facilidad de uso con características funcionales totalmente exclusivas. Los difusores Claber están disponibles con chorros de 90°, 180° y 360° o bien con chorro regulable de 0° a 350°.

Para las áreas estrechas y largas, hay difusores con área cuadrada o rectangular. El alcance se puede regular fácilmente en cualquier momento, con una llave hexagonal normal.

| 0°-350° | 90° | 180° | 270° | 350° | r | Ø |
|---------|-------|-------|-------|-------|---------|-------|
| BAR | l/min | l/min | l/min | l/min | | |
| 1,5 | 2,8 | 5,3 | 7,7 | 9,2 | r 4,0 m | 5,7 m |
| 2,0 | 3,3 | 5,8 | 9,0 | 10,8 | r 4,5 m | 6,4 m |
| 3,0 | 4,0 | 6,9 | 10,8 | 13,0 | r 5,0 m | 7,1 m |

TORNILLO DE REGULACIÓN DE ALCANCE EN ACERO INOXIDABLE CON SEGMENTO HEXAGONAL

FILTRO LAVABLE CON ELEVADO PODER FILTRANTE

MUELLE DE ACERO INOXIDABLE

EMBRAGUE AUTOLUBRICANTE (DELRIN) PARA ORIENTAR EL CHORRO

BOQUILLA DE PERFIL ESPECIAL PARA UNA DISTRIBUCIÓN UNIFORME Y EQUILIBRADA DEL CHORRO

CABEZAL REGULABLE DE 0° A 350° CON ABRAZADERA AUTOBLOQUEANTE PARA QUE NO SE DESENROSQUE

CUERPO Y VARILLA DE PLÁSTICO ANTICHOQUE (ABS)

VÁLVULA DE GOMA ANTIRRETORNO CON DISPOSITIVO ANTICONGELANTE

JUNTA TÓRICA PARA UNA INSTALACIÓN SIN PÉRDIDAS



DIFUSOR REGULABLE 0° - 350° - 2"



La elección de los materiales y la calidad de los procesos productivos garantizan una fiabilidad absoluta en cualquier tipo de instalación. El diseño especial del perfil de la boquilla permite una lluvia uniforme y equilibrada. Tornillo de regulación de alcance en acero inoxidable. La conexión estándar de 1/2" hembra permite el montaje como recambio en sistemas existentes. Elevación 2" (5 cm). Área regada max. 78 m².

| código | P.V.P unitario € | embalaje | cant. | dim. pack (cm) | descripción | EAN |
|-----------|------------------|----------|-------|------------------|----------------------------------|------------------|
| D90004000 | 6,46 | | 24 | 3,7 x 10,9 x 3,7 | difusor regulable 0° - 350° - 2" | 8 4000625 900046 |

DIFUSOR REGULABLE 0° - 350° - 3"



Tiene las mismas características técnicas que el modelo anterior. Elevación 3" (7,5 cm). Área regada max. 78 m².

| código | P.V.P unitario € | embalaje | cant. | dim. pack (cm) | descripción | EAN |
|-----------|------------------|----------|-------|------------------|----------------------------------|------------------|
| D90005000 | 6,86 | | 24 | 3,7 x 10,9 x 3,7 | difusor regulable 0° - 350° - 3" | 8 4000625 900053 |

DIFUSOR REGULABLE 0° - 350° - 4"



Tiene las mismas características técnicas que el modelo anterior. Elevación 4" (10 cm). Área regada max. 78 m².

| código | P.V.P unitario € | embalaje | cant. | dim. pack (cm) | descripción | EAN |
|-----------|------------------|----------|-------|------------------|----------------------------------|------------------|
| D90006000 | 7,31 | | 24 | 3,7 x 10,9 x 3,7 | difusor regulable 0° - 350° - 4" | 8 4000625 900060 |

TOBERA REGULABLE 0° - 350°



Construida en ABS antichoque.
Filtro con soporte incluido.
Tornillo de regulación del alcance en acero inoxidable.
Rosca compatible con difusores de otras marcas.

| 0°-350° | 90° | 180° | 270° | 350° | r | |
|---------|-------|-------|-------|-------|---------|-------|
| BAR | l/min | l/min | l/min | l/min | | |
| 1,5 | 2,8 | 5,3 | 7,7 | 9,2 | r 4,0 m | 5,7 m |
| 2,0 | 3,3 | 5,8 | 9,0 | 10,8 | r 4,5 m | 6,4 m |
| 3,0 | 4,0 | 6,9 | 10,8 | 13,0 | r 5,0 m | 7,1 m |



| código | P.V.P unitario € | embalaje | cant. | dim. pack (cm) | descripción | EAN |
|-----------|------------------|----------|-------|-------------------|---------------------------------|-----------------|
| D90007000 | 4,08 | | 12 | 7,9 x 15,7 x 2,8 | tobera regulable 0° - 350° | 8 000625 900077 |
| D90145000 | 65,31 | | 1 | 18,5 x 9,5 x 12,5 | 25 toberas regulables 0° - 350° | 8 000625 901456 |

TOBERA CENTRO BANDA



Construida en ABS antichoque.
Filtro con soporte incluido.
Tornillo de regulación de alcance en acero inoxidable.
Rosca compatible con difusores de otras marcas.

| BAR | l/min | m ² | A B | |
|-----|-------|----------------|--------------|-------|
| 1,5 | 6,8 | 13,2 | 12,0 x 1,1 m | |
| 2,0 | 8,3 | 17,2 | 13,2 x 1,3 m | |
| 3,0 | 10,2 | 20,3 | 13,5 x 1,5 m | 1,2 m |



| código | P.V.P unitario € | embalaje | cant. | dim. pack (cm) | descripción | EAN |
|----------|------------------|----------|-------|------------------|---------------------|-----------------|
| D9011000 | 3,27 | | 12 | 7,9 x 15,7 x 2,8 | tobera centro banda | 8 000625 901104 |

TOBERA FIN DE BANDA



Construida en ABS antichoque.
Filtro con soporte incluido.
Tornillo de regulación de alcance en acero inoxidable.
Rosca compatible con difusores de otras marcas.

| BAR | l/min | m ² | A B | |
|-----|-------|----------------|-------------|-------|
| 1,5 | 3,8 | 8,0 | 8,0 x 1,0 m | |
| 2,0 | 4,4 | 9,1 | 8,3 x 1,1 m | |
| 3,0 | 5,4 | 11,2 | 9,3 x 1,2 m | 1,1 m |



| código | P.V.P unitario € | embalaje | cant. | dim. pack (cm) | descripción | EAN |
|----------|------------------|----------|-------|------------------|---------------------|-----------------|
| D9012200 | 3,27 | | 12 | 7,9 x 15,7 x 2,8 | tobera fin de banda | 8 000625 901227 |

CUERPO PARA DIFUSORES

Muelle de acero inoxidable. Cuerpo y varilla de plástico antichoque (ABS). Embrague autolubricante "Delrin" para orientar el chorro. Válvula de goma antirretorno con dispositivo antihielo. Junta tórica para una instalación sin pérdidas.
No incluye tobera.



| código | P.V.P unitario € | embalaje | cant. | dim. pack (cm) | descripción | EAN |
|-----------|------------------|----------|-------|----------------|-----------------------------------|-----------------|
| D90142000 | 3,88 | | 100 | | cuerpo para difusores 2" - 5 cm | 8 000625 901425 |
| D90143000 | 4,00 | | 50 | | cuerpo para difusores 3" - 7,5 cm | 8 000625 901432 |
| D90144000 | 4,33 | | 50 | | cuerpo para difusores 4" - 10 cm | 8 000625 901449 |

ASPERSOR DE TURBINA DE MEDIO ALCANCE 4"



Con toberas intercambiables, puede trabajar con un ángulo ajustable de 40 a 360°. Para modificar el ángulo es suficiente seleccionarlo con la punta de un destornillador antes de la instalación, en posición estática después de la instalación o durante el funcionamiento. En la tapa hay un indicador que muestra el ángulo seleccionado. Filtro interno extraíble. Presión de trabajo: de 1,5 a 4 bar. Alcance: de 4 a 9 m. Base roscada de 1/2" H. Elevación 4" (10 cm). Área regada max. 254 m².

| 40°-360° | | | | | 40°-360° | | | | | 40°-360° | | | | |
|----------|------|-------|---------|--------|----------|------|-------|---------|--------|----------|------|-------|---------|--------|
| BAR | | l/min | r | | BAR | | l/min | r | | BAR | | l/min | r | |
| 1 | 0,75 | 2,7 | r 4,8 m | 6,8 m | 2 | 0,75 | 2,8 | r 5,0 m | 7,1 m | 3 | 0,75 | 3,1 | r 5,2 m | 7,4 m |
| | 1 | 4,4 | r 5,8 m | 8,2 m | | 1 | 4,8 | r 5,9 m | 8,3 m | | 1 | 5,8 | r 6,3 m | 8,9 m |
| | 1,5 | 4,5 | r 6,7 m | 9,5 m | | 1,5 | 5,1 | r 6,9 m | 9,8 m | | 1,5 | 6,7 | r 7,2 m | 10,2 m |
| | 2 | 6,0 | r 7,2 m | 10,2 m | | 2 | 6,6 | r 7,5 m | 10,6 m | | 2 | 8,3 | r 8,1 m | 11,5 m |
| | 3 | 9,4 | r 8,0 m | 11,3 m | | 3 | 10,0 | r 8,4 m | 11,9 m | | 3 | 11,8 | r 9,0 m | 12,7 m |

| código | P.V.P unitario € | embalaje | cant. | dim. pack (cm) | descripción | EAN |
|-----------|------------------|----------|-------|----------------|--|-----------------|
| D90474000 | 24,45 | | 12 | 7 x 15,5 x 6,5 | aspersor con turbina de medio alcance 4" | 8 000625 904747 |

ASPERSOR DE TURBINA DE LARGO ALCANCE 5"



Aspersor de turbina de gran alcance, con toberas intercambiables. Regulable entre 30° y 360° sin extracción de la parte móvil. Ranuras para eliminación de arena que el agua pueda contener. Filtro interno extraíble. Silencioso gracias a su lubricación interna. Base roscada 3/4" H. Elevación 5" (12,5 cm). Área regada max. 670 m². Se suministra con llave de regulación. Paquete de 8 piezas. Alcance de 9 a 14 m.

| 30°-360° | | | | | 30°-360° | | | | | 30°-360° | | | | |
|----------|------|----------|----------|--------|----------|----------|--------|----------|--------|----------|--------|-------|----------|--------|
| BAR | | l/min | r | | BAR | | l/min | r | | BAR | | l/min | r | |
| 1 | 0,5 | 1,5 | r 8,5 m | 12,0 m | 2 | 0,5 | 1,7 | r 9,1 m | 12,9 m | 3 | 0,5 | 1,9 | r 8,8 m | 12,4 m |
| | 0,75 | 2,2 | r 9,6 m | 13,6 m | | 0,75 | 3,0 | r 9,8 m | 13,9 m | | 0,75 | 3,0 | r 9,8 m | 13,9 m |
| | 1 | 3,5 | r 9,0 m | 12,7 m | | 1 | 4,2 | r 9,1 m | 12,9 m | | 1 | 4,9 | r 9,8 m | 13,9 m |
| | 2 | 7,9 | r 11,4 m | 16,1 m | | 2 | 8,7 | r 11,6 m | 16,4 m | | 2 | 9,5 | r 11,6 m | 16,4 m |
| | 2,5 | 8,4 | r 10,2 m | 14,4 m | | 2,5 | 9,5 | r 10,7 m | 15,1 m | | 2,5 | 10,6 | r 11,0 m | 15,6 m |
| | 3 | 11,4 | r 10,4 m | 14,7 m | | 3 | 12,9 | r 10,7 m | 15,1 m | | 3 | 14,4 | r 11,0 m | 15,6 m |
| | 4 | 13,6 | r 12,1 m | 17,1 m | | 4 | 15,5 | r 12,8 m | 18,1 m | | 4 | 17,4 | r 13,4 m | 19,0 m |
| | 6 | 19,8 | r 13,3 m | 18,8 m | | 6 | 22,0 | r 14,0 m | 19,8 m | | 6 | 24,2 | r 14,6 m | 20,6 m |
| 8 | 25,8 | r 11,8 m | 16,7 m | 8 | 28,4 | r 12,8 m | 18,1 m | 8 | 31,0 | r 13,7 m | 19,4 m | | | |

| código | P.V.P unitario € | embalaje | cant. | dim. pack (cm) | descripción | EAN |
|-----------|------------------|----------|-------|----------------|---|-----------------|
| D90478000 | 38,89 | | 8 | 9 x 19,5 x 8,5 | aspersor de turbina de largo alcance 5" | 8 000625 904785 |

TURBINA DE MEDIO ALCANCE 4"



Con toberas intercambiables, puede trabajar con un ángulo ajustable de 40 a 360°. Para modificar el ángulo es suficiente seleccionarlo con la punta de un destornillador antes de la instalación, en posición estática después de la instalación o durante el funcionamiento. En la tapa hay un indicador que muestra el ángulo seleccionado. El filtro interior se puede extraer. Presión de trabajo: de 1,5 a 4 bar. Alcance: de 4 a 9 m. Base roscada de 1/2" H. Elevación 4" (10 cm). Área regada max. 254 m².

| código | P.V.P unitario € | embalaje | cant. | dim. pack (cm) | descripción | EAN |
|-----------|------------------|----------|-------|----------------|-----------------------------|-----------------|
| D90152000 | 22,27 | | 25 | | turbina de medio alcance 4" | 8 000625 901524 |

TURBINA DE LARGO ALCANCE 5"



Aspersor de turbina de gran alcance, con toberas intercambiables. Regulable entre 30° y 360° sin extracción de la parte móvil. Ranuras para eliminación de arena que el agua pueda contener. Filtro interno extraíble. Silencioso gracias a su lubricación interna. Se suministra con llave de regulación. Elevación 5" (12,5 cm). Base roscada 3/4" H. Área regada max. 670 m². Alcance de 9 a 14 m.

| código | P.V.P unitario € | embalaje | cant. | dim. pack (cm) | descripción | EAN |
|-----------|------------------|----------|-------|----------------|-----------------------------|-----------------|
| D90154000 | 33,46 | | 20 | | turbina de largo alcance 5" | 8 000625 901548 |

ELECTROVÁLVULA 9 VOLT. SIN FASTON



Solenoides con filtro para arena. Funciona con programadores 9 V. Rosca de entrada y de salida de 1" macho o hembra (según modelo). Cuerpo de nylon reforzado con fibra de vidrio. Componentes metálicos de acero inoxidable. Dispositivo de cierre lento contra el golpe de ariete. Posibilidad de mando manual de apertura y cierre. Presión de ejercicio de 0,5 a 12 bar. Caudal de 4,6 a 96 l/min. Temperatura de ejercicio de +5° a +70°.

| código | P.V.P unitario € | embalaje | cant. | dim. pack (cm) | descripción | EAN |
|-----------|------------------|----------|-------|-------------------|-------------|-----------------|
| D90812000 | 40,23 | | 1 | 12,7 x 15,3 x 7,5 | 1" H | 8 000625 908127 |
| D90813000 | 40,23 | | 1 | 12,7 x 15,3 x 7,5 | 1" M | 8 000625 908134 |

ELECTROVÁLVULA 24 V AC SIN FASTON



Solenoides con filtro para arena. Estructura más robusta para resistir los esfuerzos mecánicos y térmicos. Funciona con cualquier tipo de programador multilínea de 24 V AC, rosca de entrada y de salida de 1" macho o hembra (según modelo). Cuerpo de nylon reforzado con fibra de vidrio. Componentes metálicos de acero inoxidable. Dispositivo de cierre lento contra el golpe de ariete. Posibilidad de mando manual de apertura y cierre. Presión de ejercicio de 0,5 a 12 bar. Caudal de 4,6 a 96 l/min. Temperatura de ejercicio de +5° a +70°.

| código | P.V.P unitario € | embalaje | cant. | dim. pack (cm) | descripción | EAN |
|-----------|------------------|----------|-------|-------------------|-------------|-----------------|
| D90814000 | 33,48 | | 1 | 12,7 x 15,3 x 7,5 | 1" H | 8 000625 908141 |
| D90815000 | 33,48 | | 1 | 12,7 x 15,3 x 7,5 | 1" M | 8 000625 908158 |

ELECTROVÁLVULA PROGR. 1" H



Se puede instalar directamente en el grifo o en una toma de agua en pozo. Tapa perfectamente hermética, totalmente sumergible (IP68). Fácil de programar con sólo tres teclas. Tiempos de riego desde 1 min. hasta 23 h 59 min. Con la posibilidad de efectuar hasta 6 ciclos de riego al día. Funciona con una pila alcalina de 9 V suficiente para toda una temporada. Parte electrónica separable de la hidráulica para una cómoda programación o para facilitar el resguardo durante el invierno. Presión de ejercicio de 0,5 a 12 bar. Rosca de entrada y salida de 1" hembra. Caudal de 4,6 a 96 l/min. Temperatura de ejercicio de +5° a +70°.

| código | P.V.P unitario € | embalaje | cant. | dim. pack (cm) | descripción | EAN |
|-----------|------------------|----------|-------|------------------|----------------------------|-----------------|
| D90826000 | 132,24 | | 1 | 18,7 x 19,5 x 11 | electroválvula progr. 1" H | 8 000625 908264 |
| D90928000 | 130,38 | | 6 | | electroválvula progr. 1" H | 8 000625 909285 |

BOBINA RECORTABLE



Para el montaje de los aspersores en las tuberías de polietileno. Pueden ser cortadas para regular la altura.

| código | P.V.P unitario € | embalaje | cant. | dim. pack (cm) | descripción | EAN |
|-----------|------------------|----------|-------|----------------|---------------------------|-----------------|
| D90756000 | 4,66 | | 1 | 14 x 20 x 3 | 5 unidades. Ø 3/4" - 1/2" | 8 000625 907564 |
| D90765000 | 4,66 | | 1 | 15 x 19 x 5 | 5 unidades. Ø 3/4" - 3/4" | 8 000625 907658 |
| D90757000 | 3,65 | | 1 | 14 x 17 x 2 | 5 unidades. Ø 1/2" - 1/2" | 8 000625 907571 |

VÁLVULA DE DRENAJE



Para el vaciado automático de las tuberías del circuito. De gran utilidad en zonas con inviernos particularmente fríos. En bronce con rosca macho 1/2", con reducción de 3/4".

| código | P.V.P unitario € | embalaje | cant. | dim. pack (cm) | descripción | EAN |
|-----------|------------------|----------|-------|----------------|------------------------|-----------------|
| D90910000 | 10,61 | | 1 | 8 x 13 x 2 | 15 válvulas de drenaje | 8 000625 909100 |

T 1" F. X 1" F. X 1" M.



Para la conexión en serie de las electroválvulas.
Juntas tóricas de retención.
Con rosca loca.

| código | P.V.P unitario € | embalaje | cant. | dim. pack (cm) | descripción | EAN |
|-----------|------------------|----------|-------|----------------|-------------------------|-----------------|
| D90808000 | 5,83 | | 10 | 15 x 4,5 x 13 | T 1" F. X 1" F. X 1" M. | 8 000625 908080 |

CODO 1" H X 1" M



Para la conexión de una electroválvula.
Juntas tóricas de retención.
Con rosca loca.

| código | P.V.P unitario € | embalaje | cant. | dim. pack (cm) | descripción | EAN |
|-----------|------------------|----------|-------|----------------|------------------|-----------------|
| D90807000 | 4,75 | | 10 | 15 x 5 x 16 | cod0 1" H x 1" M | 8 000625 908073 |

MANGUITO 1" H X 1" M



Para la conexión de una electroválvula.
Juntas tóricas de retención.
Con rosca loca.


| código | P.V.P unitario € | embalaje | cant. | dim. pack (cm) | descripción | EAN |
|------------|------------------|----------|-------|----------------|----------------------|-----------------|
| D908030000 | 4,32 | | 10 | 15 x 4,4 x 13 | manguito 1" H x 1" M | 8 000625 908035 |

MACHÓN 1" M. X 1" M.



Para la conexión de las electroválvulas con los empalmes cod. (90807 - 90808).

| código | P.V.P unitario € | embalaje | cant. | dim. pack (cm) | descripción | EAN |
|-----------|------------------|----------|-------|----------------|----------------------|-----------------|
| D90805000 | 2,16 | | 20 | 7 x 12 x 5 | machón 1" M. X 1" M. | 8 000625 908059 |



PRÁCTICO Y VERSÁTIL
PARA JARDINES DE HASTA 700 M²

CONECTABLE A TODOS LOS ASPERSORES DE LAS LÍNEAS
DE RIEGO ENTERRADO Y DE SUPERFICIE Y A LOS GOTEROS

HYDRO-4[®]



Las tendencias de la vivienda y del estilo de vida moderno hacen que, en la actualidad, haya cada vez más jardines pequeños. Para regar este tipo de espacios verdes, Claber ha creado Hydro-4: una única arqueta hermética con un programador electrónico de pila y 4 electroválvulas, listo para instalarlo fácilmente uno mismo. Hydro-4 puede instalarse enterrado o en la superficie y controla hasta 4 líneas de riego enterrado, por goteo o de superficie para el césped, las flores y el huerto.

Una versatilidad inigualable. Hydro-4 posee la certificación IP 68 y está preparado para la conexión inalámbrica con el sensor de lluvia Rain Sensor RF.



PROGRAMACIÓN SENCILLA
CON SOLO 3 TECLAS

UNA SOLUCIÓN ÚNICA
4 LÍNEAS DE RIEGO

SIN CONEXIONES ELÉCTRICAS,
IDEAL PARA BRICOLAJE



HYDRO-4



Arqueta premontada con programador.
Funciona con dos pilas de tipo AAA, suficientes para toda la temporada.
Permite abrir y cerrar hasta 4 líneas independientes de riego.
Fácil de programar con solo 3 teclas y un gran display.
Riego de 1 a 60 minutos.
2 programas para cada salida, hasta 4 ciclos de riego al día.
Programación semanal con desactivación de los días.
Función manual de test de 5 minutos, modificable como los tiempos de riego.
Estanqueidad IP68: el grado más alto de sumergibilidad.
Tapa de protección y teclas de goma bimaterial.
Visualización de los programas creados para cada unidad y eliminación.
Empalmes 3/4" macho de entrada y de salida.
Se puede conectar a un sensor Rain Sensor en radiofrecuencia.
5 tapones roscados de serie para las salidas no utilizadas.
4 solenoides biestables.
Caudal de las líneas: 25 l/m a 2,5 bar.
Presión de trabajo: min 1 - máx. 6 bar.
Temperatura de trabajo: 3°- 60°.
Dimensiones totales: 20 x 20 cm, altura: 15,3 cm.




| código | P.V.P unitario € | embalaje | cant. | dim. pack (cm) | descripción | EAN |
|------------|------------------|----------|-------|----------------|-----------------|-----------------|
| D908290000 | 228,13 | | 1 | 25 x 23 x 17 | arqueta HYDRO-4 | 8 000625 908295 |

ARQUETA CIRCULAR



Forma circular con tapa de gatillo.
Aberturas laterales en la base de la arqueta.
Para 1 electroválvula (no incluida).
Dimensiones totales: 23 x 23 cm (A), altura: 25 cm.

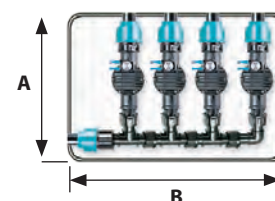


| código | P.V.P unitario € | embalaje | cant. | dim. pack (cm) | descripción | EAN |
|-----------|------------------|----------|-------|----------------|------------------|-----------------|
| D90500000 | 21,68 | | 1 | 25 x 25 x 31 | arqueta circular | 8 000625 905003 |

ARQUETA MEDIA



De forma rectangular con tapa, protegida mediante dispositivo de cierre anti-vandalismo.
Resiste a altas y bajas temperaturas y a los rayos U.V.
Para 4 electroválvulas (no incluidas).
Dimensiones totales: 37 (A) x 50,5 (B) cm, altura: 31 cm.




| código | P.V.P unitario € | embalaje | cant. | dim. pack (cm) | descripción | EAN |
|-----------|------------------|----------|-------|----------------|---------------------------|-----------------|
| D90515000 | 43,48 | | 1 | 37 x 50 x 31 | arqueta rectangular media | 8 000625 905157 |

ARQUETA GRANDE



De forma rectangular con tapa, protegida mediante dispositivo de cierre anti-vandalismo.
Resiste a altas y bajas temperaturas y a los rayos U.V.
Para 5 electroválvulas (no incluidas).
Dimensiones totales: 49,5 (A) x 63,9 (B) cm, altura: 31 cm.



| código | P.V.P unitario € | embalaje | cant. | dim. pack (cm) | descripción | EAN |
|-----------|------------------|----------|-------|----------------|----------------------------|-----------------|
| D90510000 | 75,05 | | 1 | 50 x 64 x 31 | arqueta rectangular grande | 8 000625 905102 |

EXPOSITOR DISPLAY BOX (3 UNID.)



La imagen del producto o de la marca dentro del punto de venta es un factor esencial.
Por eso es importante adoptar técnicas de exposición adecuadas a las tiendas de bricolaje.
Los nuevos expositores diseñados por Claber presentan las referencias de manera ordenada y atractiva.
El espacio didáctico brinda informaciones claras y eficaces sobre cada componente, facilita la selección e invita a comprar.

Medidas expositor: 37 x 20 x 35 cm.

| código | embalaje | cant. | dim. pack (cm) | descripción |
|-----------|----------|-------|----------------|---------------------|
| D88490100 | | 1 | 60 x 55 x 2,5 | DISPLAY BOX (vacío) |

VISUAL BOX



Una nueva herramienta para la venta "self-service" de productos a granel, en los puntos estratégicos de paso y parada de los clientes en el punto de venta, como las cabezas de góndola y la zona de las cajas registradoras. Visual Box está integrado por una columna de PVC transparente de gran capacidad, dividida en 3 niveles, cada uno con un hueco delantero y uno trasero. Se dispone así de 6 posibilidades distintas de exposición: tomas (conector de grifo), racores (conectores automáticos), lanzas, pistolas, etc. Realizado con componentes premontados, para facilitar el montaje y usarlo inmediatamente.

Medidas expositor: 40 x 40 x 150 cm.

| código | embalaje | cant. | dim. pack (cm) | descripción |
|-----------|----------|-------|----------------|--------------------|
| D94490000 | | 1 | 40 x 39 x 120 | VISUAL BOX (vacío) |

ESPO SPRINGY



Expositor específico para la promoción fuera de góndola de Springy 15 y Springy 25.
Puede contener:
- 36 uds. Springy 15
- 24 uds. Springy 25
- O una combinación mixta:
18 uds Springy 15 + 24 uds. Springy 25
Se suministra vacío. Realizado con componentes preensamblados en un kit fácil de montar.
Embalaje reducido.

Medidas expositor: 53 x 37 x 137 cm.

| código | embalaje | cant. | dim. pack (cm) | descripción |
|------------|----------|-------|----------------|----------------------|
| 4100000754 | | 1 | 54 x 120 x 5 | ESPO SPRINGY (vacío) |

MULTI BOX




Un expositor múltiple, en un espacio mínimo. Nacido de la experiencia Claber en el sector del merchandising, estudiado a medida para las necesidades de los puntos de venta. Multi Box es la solución más versátil e inmediata para la exposición "fuera de góndola". Está fabricado con cartón robusto, tiene un embalaje de tamaño compacto, es muy fácil de montar, está integrado por una base y una serie de contenedores apilables, listos para alojar la mayoría de los productos Claber.

Medidas expositor: 58 x 39 x 170 cm.

| código | embalaje | cant. | dim. pack (cm) | descripción |
|-----------|----------|-------|----------------|-------------------|
| D94470000 | | 1 | 40 x 100 x 9 | MULTI BOX (vacío) |

ESPO PROMO MONOFACE



Expositor específico para la promoción fuera de góndola de productos en blíster, incluso de pequeñas dimensiones. Amplia visibilidad del producto. Respaldo trasero muy sólido. Posición de los ganchos flexible y personalizable.
Dotado con ganchos.
Fácil de montar. Embalaje reducido.

Medidas expositor: 57 x 38 x 184 cm.

| código | embalaje | cant. | dim. pack (cm) | descripción |
|-----------|----------|-------|----------------|-----------------------------|
| D94540000 | | 1 | 59 x 39 x 98 | ESPO PROMO MONOFACE (vacío) |

ESPO AQUAUNO



Expositor específico para la promoción fuera de góndola de los programadores Claber de la línea Aquauno, Aquauno Plus y Aquadue Duplo Evolution. Amplia visibilidad del producto. Fabricado íntegramente en cartón. Respaldo trasero muy sólido. Fácil de montar. Embalaje reducido. Puede contener:
- 30 uds. programadores Aquauno.
- 24 uds. programadores Aquauno Plus.
- 24 uds. programadores Aquadue Duplo.

Medidas expositor: 38,5 x 32 x 133 cm.

| código | embalaje | cant. | dim. pack (cm) | descripción |
|-----------|----------|-------|----------------|----------------------|
| D95480000 | | 1 | 87 x 76 x 5 | ESPO AQUAUNO (vacío) |

EXPOSITOR METÁLICO PARA MANGUERAS

Expositor específico para la venta fuera de góndola de los rollos de manguera CLABER. Creado para la exposición de cualquiera de los tres tipos de manguera CLABER. Estructura metálica, muy estable y resistente.

Medidas: 35 x 35 x 173 cm.



| código | descripción |
|------------|----------------------------------|
| 4100000691 | expositor para mangueras (vacío) |

EXPOSITOR ROTOROLL

Expositor específico para la venta fuera de góndola de los recogedores automáticos ROTOROLL de CLABER. Creado para la exposición de cualquiera de los dos modelos de recogedores. Estructura metálica, muy estable y resistente.

Medidas: 60 x 60 x 180 cm



| código | descripción |
|------------|--|
| 4100000817 | expositor ROTOROLL (vacío y sin soporte) |
| D86900000 | soporte suelo ROTOROLL |

EXPOSITOR METÁLICO



Expositor específico para la promoción de productos en blister. Amplia visibilidad del producto. Respaldo ligero perforado. El expositor se suministra con una balda con 2 brazos y 15 ganchos. (no incluye cabecero).

Medidas: 100 x 45 x 200 cm.

| código | descripción |
|------------|--|
| 4100000270 | expositor + balda + 15 ganchos (no incluye cabecero) |
| 4100000369 | cabecero con luz (100 x 20 cm) |
| 4100000276 | Balda + 2 brazos (100 x 30 cm) |
| 4100000277 | 10 ganchos metálicos cortos |
| 4100000657 | 10 ganchos metálicos largos |

POLO GRIS CLABER



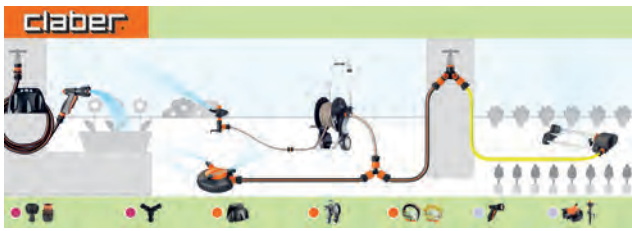
| código | descripción |
|------------|-------------|
| 4100000643 | talla S |
| 4100000644 | talla M |
| 4100000645 | talla L |
| 4100000646 | talla XL |
| 4100000647 | talla XXL |

VIARIOS



| código | descripción |
|-----------|---|
| D91060000 | bolsa realizada con papel ecológico y personalizada con el logotipo de CLABER |
| | llavero CLABER |
| | bolígrafo CLABER |

CARTEL RIEGO DE SUPERFICIE



Medidas: 100 x 35 cm.

código
D90940000descripción
cartel riego de superficie

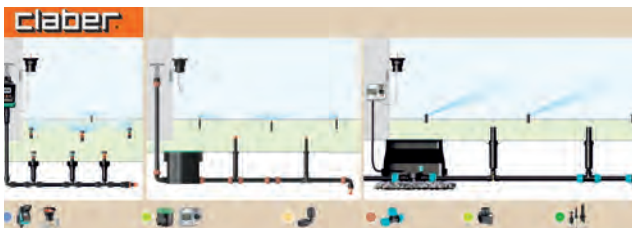
CARTEL RIEGO POR GOTEO



Medidas: 100 x 35 cm.

código
D92000000descripción
cartel riego por goteo

CARTEL RIEGO ENTERRADO



Medidas: 100 x 35 cm.

código
D92010000descripción
cartel riego enterrado

CARTEL MARCA CLABER

Fabricado en PVC con grosor de 3 mm. Se puede colocar y recortar fácilmente. Adecuado para colocar en el lineal, en cabeceras...
Medidas: 120 x 40 cm.código
410000680descripción
cartel marca CLABER

ROLL UP CLABER

Impresos a una cara con imágenes del programador LOGICA y carro ECOSEI.
Medidas: 85 x 206 cm.código
410000682descripción
roll up CLABER

TOTEM CLABER

Fabricado en cartón resistente NIDO DE ABEJA con 12 mm de grosor, material ecológico y reciclable. Impresos a dos caras con imágenes del programador LOGICA y carro ECOSEI.
Medidas: 80 x 180 cm.código
410000681descripción
totem CLABER

Condiciones generales de venta para España

PRECIOS:

Los precios incluidos en esta tarifa son **P.V.P., impuestos no incluidos**. Los precios de venta al profesional son a título indicativo y no constituyen una oferta en firme por parte de **SUPER-EGO TOOLS, S.L.U.**. Serán precios válidos para la factura aquellos que estén en vigor en la fecha de entrega.

CONDICIONES DE VENTA:

1. Estas condiciones corresponden a la **Tarifa Enero 2022** que sustituye y anula todas las anteriores.
2. Los precios de esta tarifa se entienden para mercancía puesta en fábrica.
3. Estas condiciones de venta de **SUPER-EGO TOOLS, S.L.U.** son las únicas válidas, incluso en caso de que las de compra de nuestros clientes fueran distintas. El mero hecho de cursar un pedido a nuestra empresa significa la aceptación de las mismas.
4. **SUPER-EGO TOOLS, S.L.U.** se reserva el derecho de modificar las especificaciones técnicas y dimensionales de sus artículos sin previo aviso.

PEDIDO MÍNIMO:

No se aceptan pedidos por importe neto **inferior a 150 €**

No se aceptan pedidos de Ceuta y Melilla por un importe neto **inferior a 350 €**

No se aceptan pedidos de Canarias por un importe neto **inferior a 750 €**

PORTES Y MANIPULACIÓN:

Los importes de los pedidos de nuestras tres marcas: ROTHENBERGER, SUPER-EGO y CLABER, grabados en el mismo día se sumarán a efectos de portes y manipulación.

1. Se **suministran con recargo del 10%** (en concepto de portes y manipulación):
Los pedidos de la Península y Baleares de importe neto comprendido entre **150 € y 350 €**
2. Se **suministran sin recargos**:
Todos los envíos de importe neto superior a los citados en párrafos anteriores.

NOTAS:

1. Los pedidos para Canarias, Ceuta y Melilla, superiores a **750 €** netos incluyen el seguro hasta el puerto de destino.
2. Se recomienda a todos los Clientes comprobar el perfecto estado de precintos y embalajes al retirar el pedido del transportista y proceder en caso de su anomalía, a la inmediata reclamación, en un plazo máximo de **cuatro días**, al medio de transporte empleado comunicándolo por escrito a **SUPER-EGO TOOLS, S.L.U.**
3. Se entiende la aceptación por el Cliente de los artículos, cantidades, calidades y en su caso los precios, si transcurridos 15 días naturales desde la entrega física de los mismos, no nos manifiesta expresamente su disconformidad por escrito.

FORMA DE PAGO:

Pago a 60 días fecha factura **Neto**.

A los clientes que tengan día de vencimiento fijo, se les emitirá factura a 45 días, respetando ese día fijo de vencimiento.

Toda mercancía es propiedad de **SUPER-EGO TOOLS, S.L.U.** hasta que no haya sido hecho efectivo su total cobro, conforme a factura.

DEVOLUCIÓN DE MERCANCÍA

En ningún caso se aceptarán devoluciones de género sin la previa autorización de SUPER-EGO TOOLS, S.L.U. y deberán acompañarse del "PARTE DE DEVOLUCIÓN" de nuestro Delegado o Representante previamente autorizados por la Administración o Dirección de ventas.

1. **SUPER-EGO TOOLS, S.L.U.** sólo aceptará las devoluciones por defecto de fabricación o error en el envío atribuible a **SUPER-EGO TOOLS, S.L.U.** que sean devueltas a fábrica dentro de los 15 días desde su expedición.
2. En ningún caso se admitirán devoluciones de artículos no incluidos en esta tarifa, ni provenientes de promociones o saldos. No se aceptarán devoluciones de herramientas en cardings o displays defectuosos.
3. Sólo se admitirán aquellas devoluciones que vengan a **portes pagados**.
4. Para aceptar una devolución deberá venir documentada con una **fotocopia de la/s factura/s original/es**.
5. **A todas las devoluciones (salvo las correspondientes al apartado 1) se les deducirá un 50% (consecuencia de su manipulación, recuento, inspección del control de calidad y recuperación), si fuese necesaria.**

REPARACIONES

- Los artículos a reparar, deberán enviarse con la **Solicitud de reparación** debidamente rellena, la cual puede descargarse de nuestra página web: **www.super-ego.com**.
- Los artículos a reparar en garantía deberán venir acompañados de la **fotocopia de la factura de compra**.

GARANTÍA:

Los productos que aparecen en la tarifa **SUPER-EGO** tienen una garantía de **1 año a partir de la fecha de compra, salvo casos excepcionales que se disponga una garantía superior. Por otra parte, los artículos SUPER-EGO están garantizados a perpetuidad contra defectos de materiales y/o de fabricación.**

La garantía cubre el cambio o reparación de las piezas defectuosas, siempre y cuando los defectos no sean causados por un uso anormal. Toda herramienta, máquina o equipo, para su cambio o reparación, antes deberá ser sometida a control en nuestro Departamento Técnico.

AVISO LEGAL:

SUPER-EGO TOOLS, S.L.U. excluye toda responsabilidad, que se le pudiera exigir derivada de posibles errores de impresión (precios, fotografías, información técnica, descripciones ...).

| codigo | P.V.P. unitario € | página |
|------------|-------------------|--------|
| D908290000 | 228,13 | 93 |
| D908311000 | 12,95 | 21 |
| D90860000 | 38,06 | 21 |
| D90870000 | 35,04 | 46 |
| D90910000 | 10,61 | 91 |
| D90915000 | 40,39 | 65 |
| D90920000 | 6,52 | 70 |
| D90928000 | 130,38 | 90 |
| D91006000 | 5,88 | 65 |
| D91009000 | 3,37 | 66 |
| D91015000 | 3,55 | 67 |
| D91019000 | 3,55 | 67 |
| D91023000 | 2,63 | 68 |
| D91037000 | 7,83 | 69 |
| D91040000 | 13,74 | 66 |
| D91066000 | 1,73 | 69 |
| D91071000 | 1,96 | 70 |
| D91072000 | 2,35 | 69 |
| D91076000 | 3,08 | 70 |
| D91081000 | 1,92 | 70 |
| D91082000 | 2,55 | 70 |
| D91086000 | 3,03 | 70 |
| D91090000 | 6,62 | 71 |
| D91096000 | 6,01 | 71 |
| D91141000 | 4,87 | 72 |
| D91143000 | 4,76 | 71 |
| D91145000 | 5,91 | 72 |
| D91155000 | 3,05 | 71 |
| D91170000 | 2,19 | 72 |
| D91185000 | 2,16 | 72 |
| D91190000 | 5,27 | 72 |
| D91200000 | 11,11 | 52 |
| D91209000 | 6,02 | 73 |
| D91211000 | 10,81 | 73 |
| D91213000 | 21,03 | 73 |
| D91214000 | 7,36 | 73 |
| D91217000 | 7,24 | 73 |
| D91218000 | 7,73 | 73 |
| D91222000 | 6,68 | 74 |
| D91225000 | 6,33 | 74 |
| D91227000 | 14,08 | 75 |
| D91228000 | 12,98 | 75 |
| D91229000 | 14,94 | 75 |
| D91230000 | 21,19 | 51 |
| D91232000 | 7,16 | 74 |
| D91241000 | 34,13 | 51 |
| D91248000 | 11,70 | 79 |
| D91249000 | 11,70 | 79 |
| D91250000 | 28,24 | 79 |
| D91251000 | 25,94 | 51 |
| D91254000 | 7,17 | 78 |
| D91255000 | 7,95 | 78 |
| D91256000 | 7,95 | 78 |
| D91257000 | 7,17 | 78 |

| codigo | P.V.P. unitario € | página |
|-----------|-------------------|--------|
| D91258000 | 7,17 | 78 |
| D91260000 | 8,80 | 79 |
| D91261000 | 37,89 | 51 |
| D91265000 | 8,80 | 79 |
| D91270000 | 9,05 | 71 |
| D91271000 | 75,73 | 51 |
| D91280000 | 4,85 | 71 |
| D91281000 | 60,21 | 51 |
| D91345000 | 3,05 | 69 |
| D91347000 | 3,25 | 69 |
| D91494000 | 3,32 | 66 |
| D93340000 | 37,73 | 57 |
| D93350000 | 50,23 | 57 |
| D93380000 | 51,84 | 53 |
| D93400000 | 32,95 | 55 |
| D93410000 | 39,95 | 55 |
| D93420000 | 59,85 | 55 |
| D93730000 | 12,13 | 20 |
| D93910000 | 14,99 | 21 |
| D95610000 | 17,80 | 22 |
| D95630000 | 26,16 | 22 |
| D95650000 | 21,99 | 22 |
| D95670000 | 39,20 | 22 |
| D96010000 | 34,05 | 27 |
| D96020000 | 23,68 | 27 |
| D96030000 | 7,70 | 27 |
| D96040000 | 4,02 | 27 |
| D96050000 | 4,02 | 27 |
| D96060000 | 4,14 | 27 |
| D96070000 | 8,90 | 28 |
| D96080000 | 4,20 | 28 |
| D96090000 | 4,20 | 28 |
| D96100000 | 9,75 | 28 |
| D96110000 | 11,28 | 28 |
| D96120000 | 8,17 | 28 |
| D96130000 | 11,45 | 28 |
| D96140000 | 12,94 | 28 |
| D96150000 | 10,68 | 28 |
| D96190000 | 15,66 | 29 |
| D96200000 | 9,71 | 29 |
| D96210000 | 18,17 | 29 |
| D96220000 | 19,84 | 29 |
| D96230000 | 25,89 | 29 |
| D96410000 | 5,35 | 24 |
| D96420000 | 3,40 | 24 |
| D96430000 | 3,85 | 25 |
| D96440000 | 3,85 | 25 |
| D96450000 | 5,35 | 25 |
| D96460000 | 5,35 | 25 |
| D96470000 | 7,10 | 25 |
| D96480000 | 6,19 | 25 |
| D96490000 | 6,65 | 25 |
| D96500000 | 7,75 | 25 |
| D96510000 | 7,10 | 25 |

| codigo | P.V.P. unitario € | página |
|-----------|-------------------|--------|
| D96520000 | 8,19 | 25 |
| D96530000 | 5,65 | 24 |
| D99009000 | 3,15 | 66 |
| D99013000 | 2,07 | 67 |
| D99015000 | 2,06 | 67 |
| D99017000 | 2,36 | 67 |
| D99019000 | 2,13 | 67 |
| D99021000 | 3,80 | 67 |
| D99023000 | 2,35 | 68 |
| D99025000 | 2,64 | 68 |
| D99027000 | 4,14 | 68 |
| D99029000 | 3,04 | 68 |
| D99033000 | 4,67 | 68 |
| D99035000 | 1,78 | 69 |
| D99037000 | 5,30 | 69 |
| D99225000 | 21,67 | 74 |
| D99232000 | 22,10 | 74 |

SUPER-EGO

Servicio Atención al Cliente

Ctra. Durango - Elorrio km. 2
48220 Abadiño (Bizkaia)
Apartado 117 • 48200 Durango (España)
Tel.: 94 621 01 01
ventas@super-ego.com

Delegación Norte

Ctra. Durango-Elorrio km. 2
48220 Abadiño (Bizkaia)
Tel.: 607 371 672
norte@super-ego.com

Delegación Noroeste

Avda. de los Cubos, 52 1-B
24007 León
Tel.: 609 419 478
noroeste@super-ego.com

Delegación Noreste

Benjamin Franklin, 34. Pol. Ind. Cogullada
Guardatodo - BOX 102
50014 Zaragoza
Tel.: 696 623223 • Fax: 976 13 49 86
noreste@super-ego.com

Delegación Centro

San Máximo, 31 Planta 2 - Nave 1
28041 Madrid
Tel.: 91 500 19 01 • Fax: 91 500 20 12
centro@super-ego.com

Delegación Cataluña

C/ Zamora, 46 Bajo
08191 RUBI (Barcelona)
Tel.: 93 207 69 75 / 660 400 650
catalunya@super-ego.com

Servicio de Asistencia Técnica

Tel. 94 621 01 06
sat@super-ego.com

Delegación Baleares

Tel.: 607 274 944
baleares@super-ego.com

Delegación Levante

C/ Ricardo Llopis, 4 - Bajo
46183 - La Eliana (Valencia)
Tel.: 648 035 488
levante@super-ego.com

Delegación Sur

C/ Cazallega de Almanzor, 24 - A
41960 - Gines (Sevilla)
Tel.: 660 390 729
sur@super-ego.com

Delegación Sureste

Pol. Ind. SAN LUIS
C/ Bahía Blanca, 13- BOX 975
29006 - Málaga
Tel.: 670 365 026
sureste@super-ego.com

Delegación Canarias

Tel.: 662 952 311
canarias@super-ego.com

www.super-ego.com

Tarifa válida hasta el 31 de diciembre de 2022, y/o publicación de nueva tarifa. Tarifa de precios recomendados P.V.P., impuestos no incluidos. Sujeto a errores tipográficos o de impresión.
4100000841.1.02.02/2022. MKT SUPER-EGO TOOLS, S.L.U.

claber